

GEMEINDE

**NEUHAUSEN
AM RHEINFALL**



CH-8212 Neuhausen am Rheinfall
www.neuhausen.ch

Genehmigte Version

Rechnung 2025

Genehmigt an der Einwohnerratssitzung vom 11. Juni 2026

Inhaltsverzeichnis		Seiten
Übersicht Jahresrechnung	Übersicht	1
Finanzbericht	F1 Erfolgsrechnung - Gestufter Erfolgsausweis	2
	F2 Bilanz	3
	F3 Investitionsrechnung Verwaltungsvermögen (Artengliederung)	5
	F4 Geldflussrechnung	6
Details und Erläuterungen	D1 Erfolgsrechnung Artengliederung	7
	D2-D3 Erfolgsrechnung Erläuterung	11
	D4 Erfolgsrechnung funkt. Gliederung	14
	D5 Erfolgsrechnung Abteilungsgliederung	15
	D6 Investitionsrechnung Verwaltungsvermögen funkt. Gliederung	20
	D7 IR Verwaltungsvermögen funkt. Gliederung, Details	21
	D8 Investitionen Finanzvermögen, Details	25
	D9 Erläuterungen IR	26
Anhang	A1 Angewandtes Regelwerk, Grundsätze und Organisationseinheiten	27
	A2 Eigenkapitalnachweis	30
	A3 Rückstellungsspiegel	31
	A4 Beteiligungsspiegel	32
	A5 Gewährleistungsspiegel/Eventualverpflichtungen	33
	A6 Anlagespiegel Verwaltungsvermögen	34
	A7 Anlagespiegel Finanzvermögen	35
	A8 Finanzkennzahlen	36
	A9 Verpflichtungskredite Investitionsrechnung	37
	A10 Nachtrags- und Exekutivkredite Erfolgsrechnung	38
	A11 Nachtrags- und Exekutivkredite Investitionsrechnung	39

**Übersicht
Genehmigte Version
Rechnung 2025**

Übersicht	Rechnung 2025	Budget 2025	Rechnung 2024
Erfolgsrechnung	CHF	CHF	CHF
Gesamtaufwand	-117'242'138	-84'385'910	-90'114'936
Gesamtertrag	117'396'733	84'552'177	90'229'384
Ertrags- (+)/, Aufwandüberschuss (-)	154'594	166'267	114'447
Erfolgsrechnung			
Operatives Ergebnis	31'728'237	4'045'417	15'626'014
Investitionsrechnung Verwaltungsvermögen			
Ausgaben	-11'665'031	-12'856'300	-7'140'577
Einnahmen	2'137'269	840'000	555'456
Zunahme Nettoinv. Verwaltungsvermögen	-9'527'762	-12'016'300	-6'585'121
Finanzvermögen			
Ausgaben	-		-
Gewinn aus Verkauf Sachanlagen des FV	-	-600'000	-
Einnahmen	-	600'000	54'000
Nettoinvestitionen Finanzvermögen	-	-	54'000
Gebührenfinanzierte Spezialfinanzierung (SF)			
Feuerwehr NOK	57'523	-97'540	53'781
Abwasserbeseitigung	-160'184	-41'850	-167'505
Steuern			
Steuerfuss natürliche Personen	83%	83%	93%
Steuerfuss juristische Personen	93%	93%	97%

Aufgrund von auf ganze Franken gerundeten Beträgen kann es in den folgenden Tabellen zu Rundungsdifferenzen kommen.

F1 Gestufter Erfolgsausweis
Genehmigte Version
Rechnung 2025

Gestufte Erfolgsausweis		Rechnung 2025	Budget 2025	Rechnung 2024
30	Personalaufwand	-13'485'863	-14'058'630	-12'563'846
31	Sach- und übriger Aufwand	-17'212'715	-16'729'752	-16'628'956
33	Abschreibungen	-5'543'677	-5'469'020	-5'608'154
35	Einlagen Fonds im Fremdkapital	-	-	-
36	Transferaufwand	-38'898'814	-38'880'877	-34'928'410
37	Durchlaufende Beiträge	-176'876	-192'500	-195'205
	Total Betrieblicher Aufwand	-75'317'945	-75'330'779	-69'924'571
40	Fiskalertrag	76'727'063	48'509'000	55'432'592
41	Regalien und Konzessionen	4'945	7'441	69'441
42	Entgelte	18'473'164	18'482'452	18'814'822
43	Verschiedene Erträge	53'955	33'700	104'591
45	Entnahmen Fonds im Fremdkapital*)	248'384	260'200	283'836
46	Transferertrag	10'776'307	10'942'003	10'025'910
47	Durchlaufende Beiträge	176'876	192'500	195'205
	Total Betrieblicher Ertrag	106'460'694	78'427'296	84'926'396
	Ergebnis aus betrieblicher Tätigkeit	31'142'749	3'096'517	15'001'825
34	Finanzaufwand	-416'696	-420'800	-418'651
44	Finanzertrag	1'002'184	1'369'700	1'042'840
	Ergebnis aus Finanzierung	585'488	948'900	624'189
	Operatives Ergebnis	31'728'237	4'045'417	15'626'014
38	Ausserordentlicher Aufwand	-38'705'234	-4'844'100	-16'693'892
48	Ausserordentlicher Ertrag	5'113'937	421'440	447'887
90	Einlagen in Eigenkapital	-280'326	-602'900	-110'661
90	Entnahmen aus Eigenkapital	2'297'980	1'146'410	845'099
	Ausserordentliches Ergebnis	-31'573'643	-3'879'150	-15'511'567
	Gesamtergebnis Erfolgsrechnung	154'594	166'267	114'447

*) Grabfonds, Ruhegehaltsfonds

		Bilanz 31.12.2025	Bilanz 31.12.2024	Zu-/Abnahme
1	Aktiven	191'919'034	151'440'394	40'478'640
10	Finanzvermögen	117'316'010	80'772'055	36'543'955
100	Flüssige Mittel und kurzfristige Geldanlagen	37'747'176	18'108'481	19'638'695
1000	Kasse	39'383	19'497	19'886
1001	Postcheck	6'469'349	2'720'259	3'749'090
1002	Banken	13'237'344	5'367'625	7'869'719
1003	Kurzfristige Geldmarktanlagen	18'000'000	10'000'000	8'000'000
1009	Übrige flüssige Mittel	1'100	1'100	-
101	Forderungen	24'463'232	24'971'294	-508'062
1010	Forderungen aus L+L	6'056'582	5'789'190	267'392
1011	Kontokorrente mit Dritten	-	572'043	-572'043
1012	Steuerforderungen	17'961'639	17'939'672	21'967
1015	Interne Kontokorrente und Durchlaufskonti	442'859	669'675	-226'816
1019	Übrige Forderungen	2'153	715	1'438
102	Kurzfristige Finanzanlagen	21'005'363	16'000'000	5'005'363
1023	Festgelder	21'005'363	16'000'000	5'005'363
104	Aktive Rechnungsabgrenzungen	15'974'242	13'563'949	2'410'293
1040	Aktive RA Personalaufwand	1'929	-	1'929
1041	Aktive RA Sachaufwand	682'652	786'972	-104'319
1042	Aktive RA Steuern	8'200'564	6'004'884	2'195'680
1043	Aktive RA Transferaufwand	6'514'412	6'149'056	365'357
1044	Aktive RA Finanzen und Zinsen	88'823	95'198	-6'375
1045	Aktive RA Betrieblicher Ertrag	485'862	409'338	76'524
1046	Aktive RA Investitionsrechnung	-	118'502	-118'502
106	Vorräte und angefangene Arbeiten	13'979	66'313	-52'334
1061	Vorräte	13'979	8'006	5'973
1063	Angefangene Arbeiten	-	58'307	-58'307
107	Finanzanlagen	10'876'009	826'009	10'050'000
1070	Aktien und Anteilscheine	496'009	446'009	50'000
1071	Verzinsliche Anlagen	380'000	380'000	-
1079	Übrige langfristige Finanzanlagen	10'000'000	-	10'000'000
108	Sachanlagen FV	7'236'009	7'236'009	-
1080	Grundstücke FV	4'074'136	4'074'136	-
1084	Gebäude FV	3'161'873	3'161'873	-
14	Verwaltungsvermögen	74'603'024	70'668'339	3'934'685
140	Sachanlagen VV	69'740'835	66'509'805	3'231'030
1400	Grundstücke VV	46	46	-
1401	Strassen / Verkehrswege	8'877'144	7'566'001	1'311'143
1402	Wasserbau	99'255	102'355	-3'100
1403	Übrige Tiefbauten	29'415'131	28'304'335	1'110'796
1404	Hochbauten	29'903'284	28'887'539	1'015'746
1405	Waldungen	8	8	-
1406	Mobilien VV	1'445'966	1'111'169	334'797
1407	Anlagen im Bau VV	-	538'352	-538'352
142	Immaterielle Anlagen	827'091	541'864	285'227
1429	Übrige immaterielle Anlagen	827'091	541'864	285'227
145	Beteiligungen, Grundkapitalien	3'216'911	3'216'911	-
1454	Beteiligungen an öffentlichen Unternehmungen	3'216'911	3'216'911	-
146	Investitionsbeiträge	818'187	399'758	418'429
1462	Investitionsbeiträge an Gemeinden und Gemeindezweckverbände	818'187	399'758	418'429

		Bilanz 31.12.2025	Bilanz 31.12.2024	Zu-/Abnahme
2	Passiven	-191'919'034	-151'440'394	-40'478'640
20	Fremdkapital	-80'773'388	-72'022'986	-8'750'402
200	Laufende Verbindlichkeiten	-36'826'994	-19'737'856	-17'089'138
2000	Laufende Verbindlichkeiten L+L von Dritten	-3'685'126	-3'843'005	157'879
2001	Kontokorrente mit Dritten	-14'023'226	-4'085'101	-9'938'125
2002	Steuern	-18'375'023	-11'035'561	-7'339'461
2005	Interne Kontokorrente und Durchlaufkonti	-541'571	-560'311	18'740
2006	Depotgelder und Kautionen	-35'958	-40'078	4'120
2009	Übrige laufende Verpflichtungen	-166'089	-173'799	7'710
201	Kurzfristige Verbindlichkeiten	-9'000'000	-5'000'000	-4'000'000
2019	Übrige kurzfristige Finanzverbindlichkeiten gegenüber Dritten	-9'000'000	-5'000'000	-4'000'000
204	Passive Rechnungsabgrenzungen	-4'072'079	-7'208'760	3'136'682
2040	Passive RA Personalaufwand	-	99'035	-99'035
2041	Passive RA Sachaufwand	-2'436'783	-2'694'232	257'449
2042	Passive RA Steuern	-11'500	-3'299'981	3'288'481
2043	Passive RA Transferaufwand	-953'388	-1'079'002	125'614
2044	Passive RA Finanz und Zinsen	-164'685	-176'534	11'849
2046	Passive RA Investitionsrechnung	-505'723	-58'046	-447'676
205	Kurzfristige Rückstellungen	-322'218	-368'192	45'974
2050	Kurzfristige Rückstellungen aus Mehrleistungen des Personals	-294'000	-341'000	47'000
2051	Kurzfristige Rückstellungen für andere Ansprüche des Personals	-28'218	-27'192	-1'026
206	Langfristige Finanzverbindlichkeiten	-30'000'000	-39'000'000	9'000'000
2064	Darlehen, Schuldscheine	-30'000'000	-39'000'000	9'000'000
208	Langfristige Rückstellungen	-228'792	-136'488	-92'304
2086	Langfristige Rückstellungen für Vorsorgeverpflichtungen	-7'560	-13'098	5'538
2089	Übrige langfristige Rückstellungen der Erfolgsrechnung	-221'232	-123'390	-97'842
209	Verbindlichkeiten gegenüber Spezialfinanzierungen und Fonds im FK	-323'305	-571'689	248'384
2091	Verbindlichkeiten gegenüber SF und Fonds im FK	-323'305	-571'689	248'384
29	Eigenkapital	-111'145'645.97	-79'417'409	-31'728'237
290	Verpflichtungen (+) bzw. Vorschüsse (-) gegenüber Spezialfinanzierungen	607'323	504'662	102'661
2900	Spezialfinanzierungen im EK	607'323	504'662	102'661
291	Fonds	-14'551'734	-16'466'727	1'914'993
2910	Fonds im Eigenkapital	-14'551'734	-16'466'727	1'914'993
293	Vorfinanzierung	-3'662'641	-3'373'144	-289'497
2930	Vorfinanzierung	-3'662'641	-3'373'144	-289'497
294	Reserven	-67'988'999	-34'687'199	-33'301'800
2940	Finanzpolitische Reserve im engeren Sinn	-27'263'999	-9'263'999	-18'000'000
2941	Finanzpolitische Reserve (Vorfinanzierung)	-40'725'000	-25'423'200	-15'301'800
296	Neubewertungsreserve Finanzvermögen	-4'110'575	-4'110'575	-
2960	Neubewertungsreserve Finanzvermögen	-4'110'575	-4'110'575	-
299	Bilanzüberschuss/-fehlbetrag	-21'439'020	-21'284'425	-154'594
2990	Jahresergebnis	-154'594	-114'447	-40'147
2999	Kumulierte Ergebnisse der Vorjahre	-21'284'425	-21'169'978	-114'447

F3 Investitionsrechnung Übersicht
Genehmigte Version
Rechnung 2025

Artengliederung	Rechnung 2025		Budget 2025		Rechnung 2024	
	Aufwand	Ertrag	Aufwand	Ertrag	Aufwand	Ertrag
5 Investitionsausgaben	11'665'031		12'856'300		7'140'577	
50 Sachanlagen	11'279'114		12'856'300		6'688'619	
501 Strassen / Verkehrswege	2'295'432		4'340'000		1'261'405	
502 Wasserbau	-		-		-	
503 Übriger Tiefbau	2'812'129		4'245'200		2'272'732	
504 Hochbauten	5'358'922		3'592'000		2'122'425	
506 Mobilien	812'632		679'100		1'032'057	
52 Immaterielle Anlagen	385'917		-		282'984	
529 Übrige immaterielle Anlagen	385'917		-		282'984	
56 Eigene Investitionsbeiträge	-		-		168'974	
562 Gemeinden und Gde.Zweckverbände	-		-		168'974	
6 Investitionseinnahmen		2'137'269		840'000		555'456
60 Übertragung von Sachanlagen in das Finanzvermögen		-		-		-
603 Übertragung aus Tiefbauten	-		-		-	
61 Rückerstattungen		113'998		50'000		76'085
611 Strassen/Verkehrswege						
613 Tiefbau		99'658		50'000		61'955
616 Mobilien		14'340		-		14'130
63 Investitionsbeiträge für eigene Rechnung		2'023'271		790'000		479'372
630 Bund		95'608		-		-
631 Kantone und Konkordate		3'008		290'000		278'267
632 Gemeinden und Gde.Zweckverbände		1'813'995		500'000		187'533
635 Private Unternehmungen		110'659				13'572
	11'665'031	2'137'269	12'856'300	840'000	7'140'577	555'456
Nettoinvestition Verwaltungsvermögen		9'527'762				6'585'121
	11'665'031	11'665'031		12'016'300	7'140'577	7'140'577

Geldflussrechnung	Rechnung 2025	Rechnung 2024
Jahresergebnis Erfolgsrechnung: Ertragsüberschuss (+), Aufwandüberschuss (-)	154'594	114'447
+ Abschreibungen Verwaltungsvermögen	5'593'077	5'637'154
+/- Abnahme / Zunahme Forderungen / kurzfristige Finanzanlagen	508'062	-2'129'387
+/- Abnahme / Zunahme Aktive Rechnungsabgrenzungen	-2'528'795	-1'908'183
+/- Abnahme / Zunahme Vorräte und angefangene Arbeiten	52'334	9'220
+/- Wertberichtigungen / Wertaufholungen Darlehen u. Beteiligungen VV	-50'000	-10'000
+/- Wertberichtigungen / Marktwertanpassungen auf Finanzanlagen (nicht realisiert)	-	-
+/- Verluste / Gewinne auf Finanzanlagen (realisiert)	-	-
+/- Wertberichtigungen / Wertaufholungen Sachanlagen FV (nicht realisiert)	-	-
+/- Verluste / Gewinne auf Sachanlagen FV (realisiert)	-	-54'000
- Nicht liquiditätswirksame Erwerbs- und Verkaufsnebenkosten FV	-	-
+/- Zunahme / Abnahme Laufende Verbindlichkeiten	17'089'138	905'890
+/- Zunahme / Abnahme Passive Rechnungsabgrenzungen	-3'584'358	1'208'310
+/- Bildung / Auflösung Rückstellungen der Erfolgsrechnung	46'330	84'129
+/- Einlagen / Entnahmen Fonds/Spezialfinanzierungen FK u. EK	-2'266'037	-1'018'274
+/- Einlagen / Entnahmen Eigenkapital	33'591'297	16'246'007
- Aktivierung Eigenleistungen	-	-
Geldfluss aus betrieblicher Tätigkeit (Cashflow)	48'605'642	19'085'313
- Investitionsausgaben Verwaltungsvermögen	-11'665'031	-7'140'577
+ Investitionseinnahmen Verwaltungsvermögen	2'137'269	555'456
= Saldo der Investitionsrechnung (Nettoinvestitionen)	-9'527'762	-6'585'121
- Übertragungen Verwaltungs- ins Finanzvermögen	-	-
+ Übertragungen Finanz- ins Verwaltungsvermögen	-	-
+/- Abnahme / Zunahme Aktive Rechnungsabgrenzungen IR	118'502	-39'151
+/- Zunahme / Abnahme Passive Rechnungsabgrenzungen IR	447'676	-100'757
+/- Bildung / Auflösung Rückstellungen der Investitionsrechnung	-	-
- Entnahmen aus Fonds	-	-
+ Aktivierte Eigenleistungen	-	-
Geldfluss aus Investitionstätigkeit ins Verwaltungsvermögen	-8'961'584	-6'725'030
+/- Abnahme / Zunahme Finanzanlagen FV und derivative Finanzinstrumente	-10'000'000	-
+/- Marktwertanpassungen / Wertberichtigungen auf Finanzanlagen (nicht realisiert)	-	-
+/- Abnahme / Zunahme kurzfr. Finanzanlagen	-5'005'363	-6'000'000
+/- Gewinne / Verluste auf Finanzanlagen (realisiert)	-	-
+/- Abnahme / Zunahme Sachanlagen FV	-	-
+/- Wertaufholungen / Wertberichtigungen Sachanlagen FV (nicht realisiert)	-	-
+/- Gewinne / Verluste auf Sachanlagen FV (realisiert)	-	54'000
+ Nicht liquiditätswirksame Erwerbs- und Verkaufsnebenkosten FV	-	-
+ Übertragungen Verwaltungs- ins Finanzvermögen	-	-
- Übertragungen Finanz- ins Verwaltungsvermögen	-	-
Geldfluss aus Anlagentätigkeit ins Finanzvermögen	-15'005'363	-5'946'000
Geldfluss aus Investitions- und Anlagentätigkeit	-23'966'946	-12'671'030
+/- Zunahme / Abnahme Kurzfristige Finanzverbindlichkeiten	4'000'000	-1'000'000
+/- Zunahme / Abnahme Langfristige Finanzverbindlichkeiten	-9'000'000	-5'000'000
Geldfluss aus Finanzierungstätigkeit	-5'000'000	-6'000'000
Veränderung Flüssige Mittel und kurzfristige Geldanlagen	19'638'695	414'283
Stand Flüssige Mittel per 1.1.	18'108'481	17'694'198
Stand Flüssige Mittel per 31.12.	37'747'176	18'108'481
Zunahme (+) / Abnahme (-) Flüssige Mittel und kurzfristige Geldanlagen	19'638'695	414'283

D1 Übersicht Artengliederung
Genehmigte Version
Rechnung 2025

Artengliederung	Rechnung 2025		Budget 2025		Rechnung 2024	
	Aufwand	Ertrag	Aufwand	Ertrag	Aufwand	Ertrag
3 Aufwand	117'242'138		84'385'910		90'114'936	
30 Personalaufwand	13'485'863		14'058'630		12'563'846	
300 Behörden und Kommissionen	729'993		763'200		724'853	
301 Löhne des Verwaltungs- und Betriebspersonals	9'987'293		10'246'700		9'214'410	
302 Löhne der Lehrpersonen	25'772		148'100.00		-	
304 Zulagen	-		-		1'313	
305 Arbeitgeberbeiträge	2'296'683		2'389'000		2'121'640	
306 Arbeitgeberleistungen	271'783		271'000		288'886	
309 Übriger Personalaufwand	174'340		240'630		212'744	
31 Sach- und übriger Betriebsaufwand	17'212'715		16'729'752		16'628'956	
310 Material- und Warenaufwand	8'789'177		8'719'170		8'550'021	
311 Nicht aktivierbare Anlagen	748'351		771'450		699'545	
312 Ver- und Entsorgung	976'902		830'200		1'032'224	
313 Dienstleistungen und Honorare	3'800'552		3'522'482		3'398'447	
314 Baulicher und betrieblicher Unterhalt	1'123'702		1'124'100		1'193'741	
315 Unterhalt Mobilien und immaterielle Anlagen	637'697		682'400		608'460	
316 Mieten, Leasing, Pachten, Benützungsgebühren	228'360		255'360		255'961	
317 Spesenentschädigungen	269'780		271'650		221'083	
318 Wertberichtigungen auf Forderungen	517'262		339'000		473'178	
319 Verschiedener Betriebsaufwand	120'932		213'940		196'298	
33 Abschreibungen Verwaltungsvermögen	5'543'677		5'469'020		5'608'154	
330 Sachanlagen VV	5'330'790		5'374'133		5'447'179	
332 Immaterielle Anlagen VV	212'887		94'887		160'975	
34 Finanzaufwand	416'696		420'800		418'651	
340 Zinsaufwand	331'090		340'800		385'002	
341 Realisierte Kursverluste	-		-		-	
343 Liegenschaftenaufwand Finanzvermögen	85'606		70'000		33'649	

D1 Übersicht Artengliederung
Genehmigte Version
Rechnung 2025

Artengliederung	Rechnung 2025		Budget 2025		Rechnung 2024	
	Aufwand	Ertrag	Aufwand	Ertrag	Aufwand	Ertrag
344 Wertberichtigungen Anlagen FV	-		10'000		-	
35 Einlagen in Fonds und Spezialfinanzierung	-		-		-	
350 Einlagen in Fonds und SF im FK	-		-		-	
351 Einlagen in Fonds und SF im FK	-		-		-	
36 Transferaufwand	38'898'814		38'880'877		34'928'410	
360 Ertragsanteile an Dritte	174'810		194'000		200'216	
361 Entschädigungen an Gemeinwesen	16'185'230		15'904'550		14'058'689	
362 Finanz- und Lastenausgleich	548'553		350'505		317'688	
363 Beiträge an Gemeinwesen und Dritte inkl. Förderbeiträge	21'940'821		22'431'822		20'322'817	
366 Abschreibungen Investitionsbeiträge	49'400		-		29'000	
37 Durchlaufende Beiträge	176'876		192'500		195'205	
370 Durchlaufende Beiträge	176'876		192'500		195'205	
38 Ausserordentlicher Aufwand	38'705'234		4'844'100		16'693'892	
389 Einlagen in das Eigenkapital	38'705'234		4'844'100		16'693'892	
39 Interne Verrechnungen	2'802'263		3'790'231		3'077'823	
390 Material- und Warenbezüge	250'784		235'500		245'322	
391 Dienstleistungen	159'760		174'000		177'440	
392 Pacht, Mieten, Benützungskosten	672'208		623'850		624'486	
393 Betriebs- und Verwaltungskosten	798'198		1'036'941		816'821	
394 Kalk. Zinsen und Finanzaufwand	254'460		282'400		297'869	
398 Übertragungen in Spezialfinanzierungen und Fonds	666'854		1'437'540		915'885	

D1 Übersicht Artengliederung
Genehmigte Version
Rechnung 2025

Artengliederung	Rechnung 2025		Budget 2025		Rechnung 2024	
	Aufwand	Ertrag	Aufwand	Ertrag	Aufwand	Ertrag
4 Ertrag		115'379'079		84'008'667		89'494'946
40 Fiskalertrag		76'727'063		48'509'000		55'432'592
400 Direkte Steuern natürliche Personen		27'073'145		23'430'000		25'412'721
401 Direkte Steuern juristische Personen		48'432'569		24'000'000		29'081'529
402 Übrige Direkte Steuern		1'135'329		1'000'000		861'361
403 Besitz- und Aufwandsteuern		86'020		79'000		76'980
41 Regalien und Konzessionen		4'945		7'441		69'441
412 Konzessionen		4'945		7'441		69'441
42 Entgelte		18'473'164		18'482'452		18'814'822
420 Ersatzabgaben		852'883		670'000		766'084
421 Gebühren für Amtshandlungen		569'726		610'500		615'709
423 Schul- und Kursgelder		12'314		13'000		11'350
424 Benützungsgebühren und Dienstleistungen		4'493'990		5'114'950		4'728'819
425 Erlös aus Verkäufen		10'249'841		10'446'502		10'342'282
426 Rückerstattungen		2'058'795		1'453'500		2'125'966
427 Bussen		197'263		174'000		206'283
429 Übrige Entgelte		38'352		-		18'328
43 Verschiedene Erträge		53'955		33'700		104'591
430 Verschiedene betriebliche Erträge		35'025		23'700		41'931
431 Aktivierung Eigenleistungen		77'200		-		58'600.00
432 Bestandesveränderungen		-58'337		-		408
439 Übriger Ertrag		68		10'000		3'652
44 Finanzertrag		1'002'184		1'369'700		1'042'840
440 Zinsertrag		322'002		165'000		389'150
441 Realisierte Gewinne FV		-		600'000		54'000
443 Liegenschaftenertrag FV		377'196		367'800		353'027
444 Wertberichtigung Anlagen FV		50'000		236'900		10'000

D1 Übersicht Artengliederung
Genehmigte Version
Rechnung 2025

Artengliederung	Rechnung 2025		Budget 2025		Rechnung 2024	
	Aufwand	Ertrag	Aufwand	Ertrag	Aufwand	Ertrag
447 Liegenschaftenertrag VV		252'986		0		236'662
45 Entnahmen aus Fonds und Spezialfinanzierungen		248'384		260'200		283'836
450 Entnahmen aus Fonds und SF im FK		248'384		260'200		283'836
46 Transferertrag		10'776'307		10'942'003		10'025'910
460 Ertragsanteile		583		-		1'000
461 Entschädigungen von Gemeinwesen		2'335'561		1'885'100		1'525'246
462 Finanz- und Lastenausgleich		42'408.00		21'150		221'592.00
463 Beiträge von Gemeinwesen und Dritten		8'397'755		9'025'753		8'266'637
469 Verschiedener Transferertrag		-		10'000		11'435
47 Durchlaufende Beiträge		176'876		192'500		195'205
470 Durchlaufende Beiträge		176'876		192'500		195'205
48 Ausserordentlicher Ertrag		5'113'937		421'440		447'887
489 Entnahmen aus dem Eigenkapital		5'113'937		421'440		447'887
49 Interne Verrechnungen		2'802'263		3'790'231		3'077'823
490 Material- und Warenbezüge		250'784		235'500		245'322
491 Dienstleistungen		159'760		174'000		177'440
492 Pacht, Mieten, Benützungskosten		672'208		623'850		624'486
493 Betriebs- und Verwaltungskosten		798'198		1'036'941		816'821
494 Kalk. Zinsen und Finanzaufwand		254'460		282'400		297'869
498 Übertragungen aus Spezialfinanzierungen und Fonds		666'854		1'437'540		915'885
9 Abschluss		2'017'654		543'510		734'438
90 Abschluss Erfolgsrechnung		2'017'654		543'510		734'438
901 Abschluss Spezialfinanzierungen und Fonds im EK		2'017'654		543'510		734'438
	117'242'138	117'396'733	84'385'910	84'552'177	90'114'936	90'229'384
Gesamtergebnis	154'594		166'267		114'447	
	117'396'733	117'396'733	84'552'177	84'552'177	90'229'384	90'229'384

Aufwand

Personalaufwand

Die Anzahl der Stellen (Verwaltung) liegt mit 107.11 um 4.5 Stellen unter Budget. Der effektive Personalaufwand (ohne Lehrpersonen) liegt knapp Fr. 0.6 Mio. unter Budget und beträgt Fr. 13.5 Mio.

Sach- und übriger Betriebsaufwand

Der Sach- und übrige Betriebsaufwand liegt mit Fr. 17.2 Mio. knapp Fr. 0.5 Mio. über Budget. Die grössten Abweichungen betreffen die Dienstleistungen Dritter (Springereinsätze für fehlendes Personal in der regionalen Berufsbeistandschaft), das Betriebs- und Verbrauchsmaterial (Gasankauf Werke NH), sowie Ver- und Entsorgungskosten (gestiegene Energiepreise)

Abschreibungen Verwaltungsvermögen

Die effektiven Abschreibungen liegen mit einer Abweichung von Fr. 75 Tsd. leicht über Budget.

Finanzaufwand

Beim Finanzaufwand wurde das Budget sehr gut eingehalten. Nach wie vor kann von sehr tiefen Zinsen bei den Darlehen profitiert werden. Die durchschnittliche Verzinsung 2025 betrug 0.70 %. Aufgrund der sehr guten Liquidität konnte auf die Refinanzierung von Darlehen in der Höhe von Fr. 5 Mio. verzichtet werden.

Transferaufwand

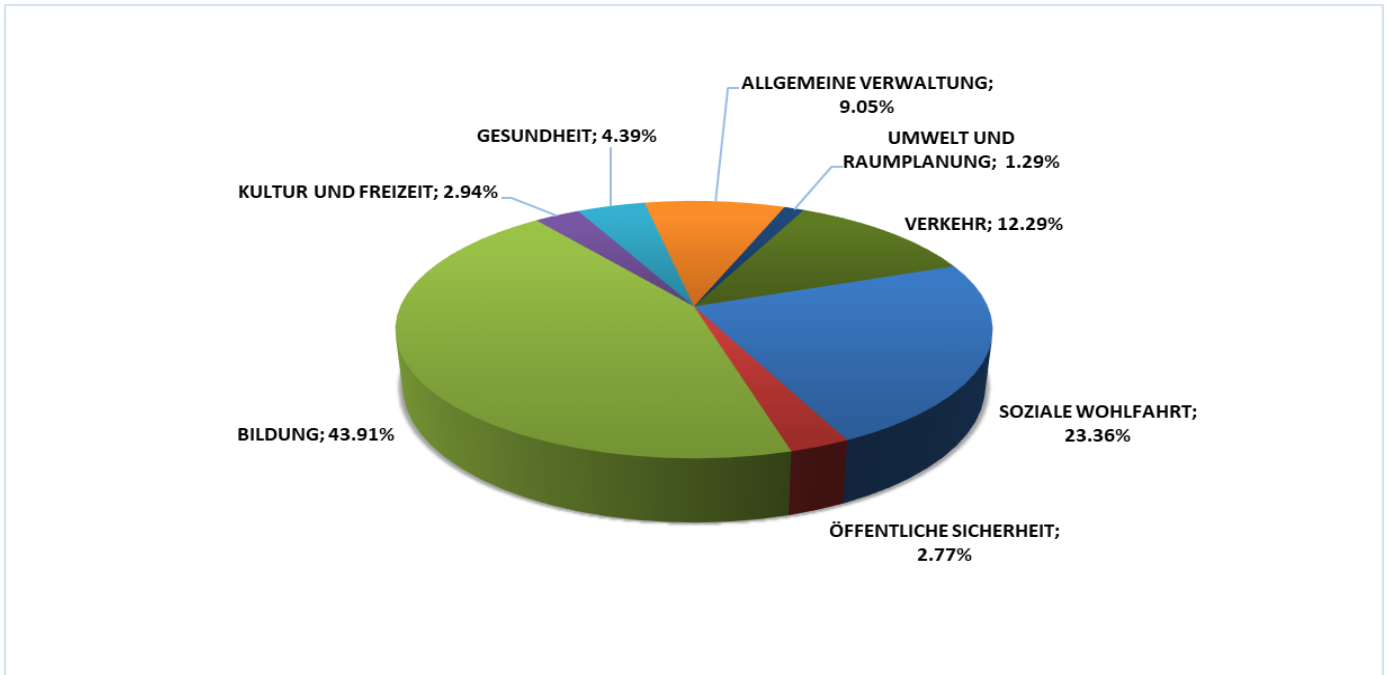
Die höchsten Positionen umfassen die Lehrerbesoldung mit Fr. 10.4 Mio., die Beiträge an private Haushalte (Sozialhilfe Fr. 7.2 Mio), die stationäre und ambulante Langzeiteinrichtungen (Fr. 3.9 Mio.), Beiträge für die Prämienverbilligung (Fr. 3.5 Mio.) sowie für die VBSH Fr. 2.6 Mio.

Ausserordentlicher Aufwand

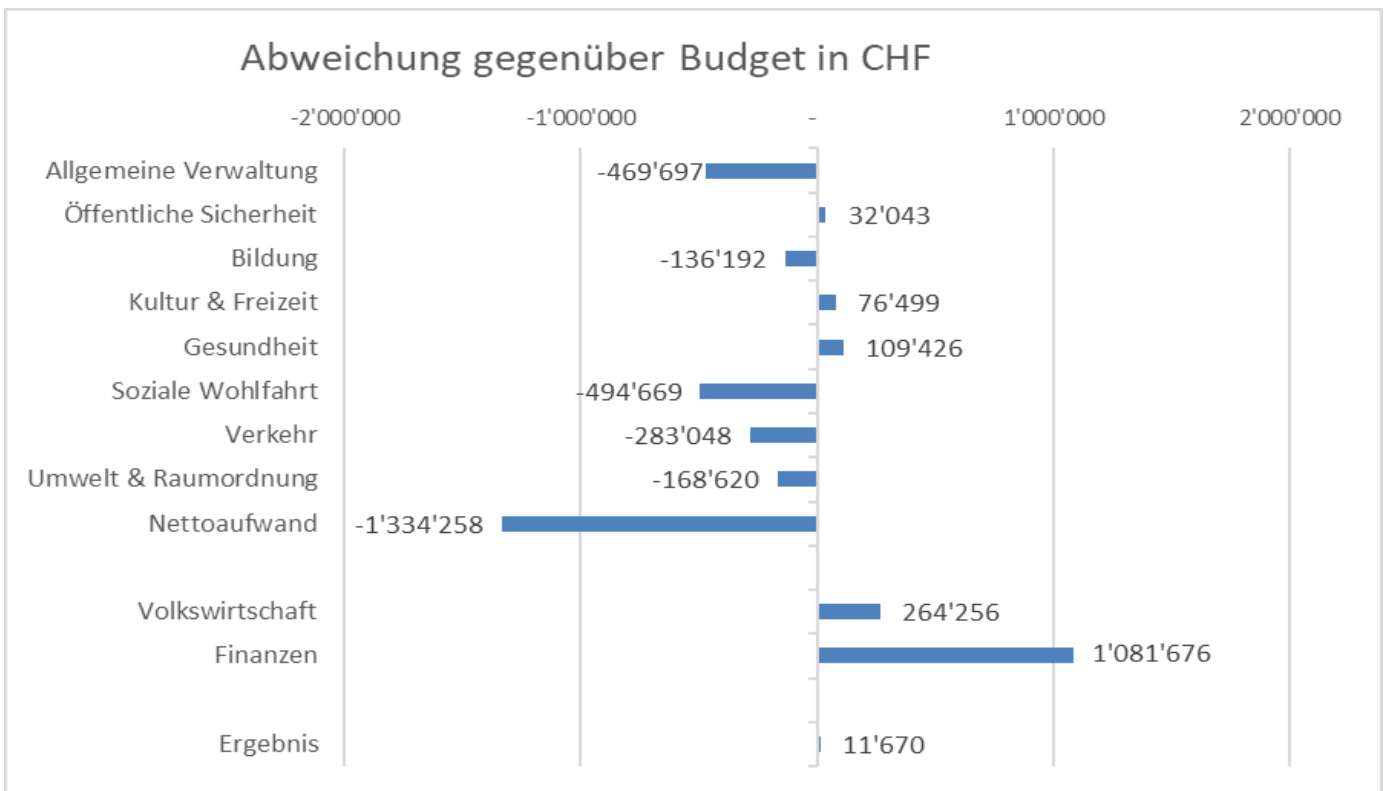
Folgende Einlagen wurden zugunsten von Spezialfinanzierungen und Fonds getätigt:

	in Fr.
- Finanzpolitische Reserve Vorfinanzierung Schulraumerweiterung	5'650'000
- Finanzpolitische Reserve Vorfinanzierung Arealentwicklung Kirchacker	14'350'000
- Finanzpolitische Reserve Ausgleich von nicht direkt beeinflussbaren Umständen	18'000'000
- Einlage Vorfinanzierung GWP2014	249'790
- Einlage Vorfinanzierung ARA Röti (SF Abwasser)	76'067
Total	<u>38'325'857</u>

Anteil der Ausgaben 2025 nach Funktionaler Gliederung



Abweichung Nettoaufwand gegenüber Budget in Franken



Ertrag

Fiskalertrag

Die Steuererträge betragen Fr. 76.7 Mio. und liegen damit knapp Fr. 28.2 Mio. über Budget.
Zum positiven Resultat haben mehrheitlich die Juristischen Personen beigetragen. (Fr. + 24.4 Mio.)

Entgelte

Die Entgelte betragen Fr. 18.5 Mio., was exakt dem Budget entspricht.

In der Gruppe der Entgelte sind die Benützungsgebühren und Dienstleistungen der Gemeinde sowie die Verkäufe die grössten Positionen. Diese Erträge verteilen sich auf fast alle Bereiche. Die höchsten Beträge stammen aus dem Gaswerk (Verkauf Gas gut Fr. 7.7 Mio.) und aus dem Wasserwerk (Verkauf Wasser Fr. 2.4 Mio.).

Finanzertrag

Der Finanzertrag beträgt Fr. 1.0 Mio.
Der budgetierte Teilverkauf "Grundstück Rundbuck - GB 74" konnte 2025 noch nicht realisiert werden.

Transferertrag

Der Transferertrag beträgt Fr. 10.8 Mio. und liegt damit um Fr. 0.1 Mio. unter dem Budget.
Die Beiträge im Bereich der Sozialhilfe betragen Fr. 3.3 Mio. Knapp Fr. 2.0 Mio. werden für die stationäre und ambulante Langzeitpflege beigesteuert.

Die Beiträge der direkten Bundessteuer (STAF) machen 2024 Fr. 1.6 Mio. aus und liegen damit um gut Fr. 0.1 Mio. über dem Budget.

Abschluss Spezialfinanzierung

In dieser Position sind die Einlagen und Entnahmen aus Spezialfinanzierungen, Fonds und Vorfinanzierungen des Eigenkapitals ersichtlich.

	CHF
Entnahmen aus Spezialfinanzierungen und Fonds des Eigenkapitals	-2'297'981
Einlagen in Spezialfinanzierungen und Fonds des Eigenkapitals	280'326
	<hr/>
	-2'017'654
- Einlage Mehrwertabgabefonds	220'264
- Einlage Sozialhilfefonds	2'540
- Entnahmen Gemeindeentwicklungsfonds	-2'074'590
- Entnahmen (Jugend- und Betagtenfonds)	-63'206
- Abschluss Spezialfinanzierung Abwasser	-160'184
- Abschluss Spezialfinanzierung Feuerwehr NOK	57'523

D4 Übersicht funktionale Gliederung
Genehmigte Version
Rechnung 2025

Funktionale Gliederung		Rechnung 2025		Budget 2025		Rechnung 2024	
		Aufwand	Ertrag	Aufwand	Ertrag	Aufwand	Ertrag
0	ALLGEMEINE VERWALTUNG	5'841'276	1'790'263	6'247'610	1'726'900	5'812'678	1'679'016
	<i>Nettoergebnis</i>		4'051'012		4'520'710		4'133'662
1	ÖFFENTLICHE SICHERHEIT	5'394'888	4'153'095	5'050'090	3'840'340	4'456'326	3'393'141
	<i>Nettoergebnis</i>		1'241'793		1'209'750		1'063'184
2	BILDUNG	20'847'920	1'187'233	21'083'320	1'286'440	19'603'571	1'352'122
	<i>Nettoergebnis</i>		19'660'688		19'796'880		18'251'449
3	KULTUR UND FREIZEIT	1'533'560	217'991	1'462'970	223'900	1'229'025	288'768
	<i>Nettoergebnis</i>		1'315'569		1'239'070		940'257
4	GESUNDHEIT	3'972'567	2'006'237	3'734'437	1'877'533	3'515'145	1'778'938
	<i>Nettoergebnis</i>		1'966'330		1'856'904		1'736'206
5	SOZIALE WOHLFAHRT	16'361'101	5'900'010	17'456'760	6'501'000	15'541'842	6'175'435
	<i>Nettoergebnis</i>		10'461'091		10'955'760		9'366'407
6	VERKEHR	7'880'608	2'379'730	8'144'925	2'361'000	7'820'745	2'385'114
	<i>Nettoergebnis</i>		5'500'877		5'783'925		5'435'631
7	UMWELTSCHUTZ UND RAUMORDNUNG	8'090'319	7'511'657	7'787'421	7'040'139	7'132'581	6'412'692
	<i>Nettoergebnis</i>		578'662		747'282		719'889
8	VOLKSWIRTSCHAFT	7'780'332	7'991'579	7'627'572	8'103'075	7'697'634	8'033'170
	<i>Nettoergebnis</i>		211'247		475'503		335'536
9	FINANZEN UND STEUERN	39'539'567	84'258'937	5'790'805	51'591'850	17'305'392	58'730'987
	<i>Nettoergebnis</i>		44'719'370		45'801'045		41'425'596
		117'242'138	117'396'733	84'385'910	84'552'177	90'114'936	90'229'384
	Gesamtergebnis	154'594		166'267		114'447	
		117'396'733	117'396'733	84'552'177	84'552'177	90'229'384	90'229'384

Abteilungsgliederung		Rechnung 2025		Budget 2025		Rechnung 2024	
		Aufwand	Ertrag	Aufwand	Ertrag	Aufwand	Ertrag
0	ALLGEMEINE VERWALTUNG	5'841'276	1'790'263	6'247'610	1'726'900	5'812'678	1'679'016
	<i>Nettoergebnis</i>		<i>4'051'012</i>		<i>4'520'710</i>		<i>4'133'662</i>
01	Legislative und Exekutive	1'037'369	102'765	1'049'200	79'000	1'037'074	83'627
	<i>Nettoergebnis</i>		<i>934'604</i>		<i>970'200</i>		<i>953'447</i>
011	Legislative	227'785	39'717	246'800	24'000	260'532	27'232
	<i>Nettoergebnis</i>		<i>188'068</i>		<i>222'800</i>		<i>233'301</i>
012	Exekutive	809'583	63'048	802'400	55'000	776'541	56'395
	<i>Nettoergebnis</i>		<i>746'536</i>		<i>747'400</i>		<i>720'146</i>
02	Allgemeine Dienste	4'803'907	1'687'498	5'198'410	1'647'900	4'775'604	1'595'389
	<i>Nettoergebnis</i>		<i>3'116'409</i>		<i>3'550'510</i>		<i>3'180'215</i>
021	Finanz- und Steuerverwaltung	1'101'404	220'034	1'435'450	221'000	1'043'322	223'043
	<i>Nettoergebnis</i>		<i>881'370</i>		<i>1'214'450</i>		<i>820'280</i>
022	Allgemeine Dienste, übrige	2'901'834	1'284'833	3'029'760	1'244'500	2'895'957	1'211'664
	<i>Nettoergebnis</i>		<i>1'617'001</i>		<i>1'785'260</i>		<i>1'684'292</i>
029	Verwaltungsliegenschaften	800'669	182'631	733'200	182'400	836'325	160'682
	<i>Nettoergebnis</i>		<i>618'038</i>		<i>550'800</i>		<i>675'643</i>
1	ÖFFENTLICHE ORDNUNG UND SICHERHEIT, VERTEIDIGUNG	5'394'888	4'153'095	5'050'090	3'840'340	4'456'326	3'393'141
	<i>Nettoergebnis</i>		<i>1'241'793</i>		<i>1'209'750</i>		<i>1'063'184</i>
11	Öffentliche Sicherheit	865'021	129'700	889'000	131'900	815'350	176'706
	<i>Nettoergebnis</i>		<i>735'322</i>		<i>757'100</i>		<i>638'643</i>
111	Polizei	865'021	129'700	889'000	131'900	815'350	176'706
	<i>Nettoergebnis</i>		<i>735'322</i>		<i>757'100</i>		<i>638'643</i>
14	Allgemeines Rechtswesen	3'672'871	3'202'323	3'327'750	2'933'300	2'914'481	2'515'384
	<i>Nettoergebnis</i>		<i>470'548</i>		<i>394'450</i>		<i>399'097</i>
140	Allgemeines Rechtswesen	3'672'871	3'202'323	3'327'750	2'933'300	2'914'481	2'515'384
	<i>Nettoergebnis</i>		<i>470'548</i>		<i>394'450</i>		<i>399'097</i>
15	Feuerwehr	821'534	813'422	797'540	767'540	695'785	688'551
	<i>Nettoergebnis</i>		<i>8'112</i>		<i>30'000</i>		<i>7'234</i>
150	Feuerwehr	821'534	813'422	797'540	767'540	695'785	688'551
	<i>Nettoergebnis</i>		<i>8'112</i>		<i>30'000</i>		<i>7'234</i>
16	Verteidigung	35'462	7'650	35'800	7'600	30'710	12'500
	<i>Nettoergebnis</i>		<i>27'812</i>		<i>28'200</i>		<i>18'210</i>
161	Militärische Verteidigung	20'747		14'700		13'187	
	<i>Nettoergebnis</i>		<i>20'747</i>		<i>14'700</i>		<i>13'187</i>
162	Zivile Verteidigung	14'715	7'650	21'100	7'600	17'523	12'500
	<i>Nettoergebnis</i>		<i>7'065</i>		<i>13'500</i>		<i>5'023</i>
2	BILDUNG	20'847'920	1'187'233	21'083'320	1'286'440	19'603'571	1'352'122
	<i>Nettoergebnis</i>		<i>19'660'688</i>		<i>19'796'880</i>		<i>18'251'449</i>
21	Obligatorische Schule	19'454'571	1'187'233	20'033'320	1'286'440	18'358'616	1'352'122
	<i>Nettoergebnis</i>		<i>18'267'338</i>		<i>18'746'880</i>		<i>17'006'494</i>
211	Eingangsstufe	1'548'868		1'711'840		1'487'782	
	<i>Nettoergebnis</i>		<i>1'548'868</i>		<i>1'711'840</i>		<i>1'487'782</i>
212	Primarstufe	6'300'402		6'717'450		5'941'471	
	<i>Nettoergebnis</i>		<i>6'300'402</i>		<i>6'717'450</i>		<i>5'941'471</i>
213	Oberstufe / Sekundarstufe I	3'148'068	169'900	3'494'280	181'300	2'972'202	197'950
	<i>Nettoergebnis</i>		<i>2'978'168</i>		<i>3'312'980</i>		<i>2'774'252</i>
214	Musikschulen	87'792		80'000		85'597	
	<i>Nettoergebnis</i>		<i>87'792</i>		<i>80'000</i>		<i>85'597</i>
217	Schulliegenschaften	4'625'959	109'986	4'311'850	96'940	4'559'811	127'612
	<i>Nettoergebnis</i>		<i>4'515'972</i>		<i>4'214'910</i>		<i>4'432'199</i>
218	Tagesbetreuung	1'764'073	884'862	1'652'900	985'000	1'579'407	999'299
	<i>Nettoergebnis</i>		<i>879'211</i>		<i>667'900</i>		<i>580'108</i>
219	Obligatorische Schule	1'979'409	22'484	2'065'000	23'200	1'732'346	27'261
	<i>Nettoergebnis</i>		<i>1'956'925</i>		<i>2'041'800</i>		<i>1'705'084</i>
22	Sonderschulen	1'393'350		1'050'000		1'244'954	
	<i>Nettoergebnis</i>		<i>1'393'350</i>		<i>1'050'000</i>		<i>1'244'954</i>

Abteilungsgliederung		Rechnung 2025		Budget 2025		Rechnung 2024	
		Aufwand	Ertrag	Aufwand	Ertrag	Aufwand	Ertrag
220	Sonderschulen <i>Nettoergebnis</i>	1'393'350		1'050'000		1'244'954	
			1'393'350		1'050'000		1'244'954
3	KULTUR, SPORT UND FREIZEIT	1'533'560	217'991	1'462'970	223'900	1'229'025	288'768
	<i>Nettoergebnis</i>		1'315'569		1'239'070		940'257
31	Kulturerbe	107'042		21'900		9'200	
	<i>Nettoergebnis</i>		107'042		21'900		9'200
312	Denkmalpflege und Heimatschutz <i>Nettoergebnis</i>	107'042		21'900		9'200	
			107'042		21'900		9'200
32	Kultur, übrige	602'278	121'870	616'870	127'400	460'471	126'487
	<i>Nettoergebnis</i>		480'409		489'470		333'984
321	Bibliotheken <i>Nettoergebnis</i>	260'272	3'992	271'020	3'400	201'682	3'979
			256'280		267'620		197'703
322	Konzert und Theater <i>Nettoergebnis</i>	165'475	107'469	175'200	124'000	151'937	112'215
			58'007		51'200		39'722
329	Kultur <i>Nettoergebnis</i>	176'531	10'409	170'650		106'852	10'293
			166'122		170'650		96'559
34	Sport und Freizeit	812'740	84'622	802'700	75'000	707'854	110'781
	<i>Nettoergebnis</i>		728'118		727'700		597'073
341	Sport <i>Nettoergebnis</i>	672'022	96'783	656'100	75'000	569'440	85'781
			575'238		581'100		483'659
342	Freizeit <i>Nettoergebnis</i>	140'719	-12'162	146'600		138'413	25'000
			152'880		146'600		113'413
39	Jugendfonds	11'500	11'500	21'500	21'500	51'500	51'500
	<i>Nettoergebnis</i>						
399	Jugendfonds <i>Nettoergebnis</i>	11'500	11'500	21'500	21'500	51'500	51'500
4	GESUNDHEIT	3'972'567	2'006'237	3'734'437	1'877'533	3'515'145	1'778'938
	<i>Nettoergebnis</i>		1'966'330		1'856'904		1'736'206
41	Spitäler, Kranken- und Pflegeheime	2'809'139	1'401'784	2'694'272	1'343'636	2'485'844	1'256'968
	<i>Nettoergebnis</i>		1'407'355		1'350'636		1'228'876
412	Kranken-, Alters- und Pflegeheime <i>Nettoergebnis</i>	2'809'139	1'401'784	2'694'272	1'343'636	2'485'844	1'256'968
			1'407'355		1'350'636		1'228'876
42	Ambulante Krankenpflege	1'100'927	549'463	991'235	495'617	997'253	497'627
	<i>Nettoergebnis</i>		551'463		495'618		499'627
421	Ambulante Krankenpflege <i>Nettoergebnis</i>	1'100'927	549'463	991'235	495'617	997'253	497'627
			551'463		495'618		499'627
43	Gesundheitsprävention	5'762		8'900		5'953	
	<i>Nettoergebnis</i>		5'762		8'900		5'953
432	Krankheitsbekämpfung, übrige <i>Nettoergebnis</i>	300		3'100		229	
			300		3'100		229
434	Lebensmittelkontrolle <i>Nettoergebnis</i>	5'462		5'800		5'725	
			5'462		5'800		5'725
49	Gesundheitswesen	56'740	54'990	40'030	38'280	26'094	24'344
	<i>Nettoergebnis</i>		1'750		1'750		1'750
490	Gesundheitswesen <i>Nettoergebnis</i>	1'750		1'750		1'750	
			1'750		1'750		1'750
499	Betagtenfonds <i>Nettoergebnis</i>	54'990	54'990	38'280	38'280	24'344	24'344
5	SOZIALE SICHERHEIT	16'361'101	5'900'010	17'456'760	6'501'000	15'541'842	6'175'435
	<i>Nettoergebnis</i>		10'461'091		10'955'760		9'366'407
51	Krankheit und Unfall	3'507'425	8'452	3'565'000	3'000	3'449'975	2'537
	<i>Nettoergebnis</i>		3'498'973		3'562'000		3'447'438
512	Prämienverbilligungen <i>Nettoergebnis</i>	3'507'425	8'452	3'565'000	3'000	3'449'975	2'537
			3'498'973		3'562'000		3'447'438
53	Alter + Hinterlassene	662'882	492'457	650'920	460'500	624'839	517'411
	<i>Nettoergebnis</i>		170'424		190'420		107'429
531	Alters- und Hinterlassenenversicherung AHV <i>Nettoergebnis</i>	65'828	9'545	58'220	-9'500	54'561	9'480
			56'283		67'720		45'081
533	Leistungen an Pensionierte <i>Nettoergebnis</i>	529'407	465'959	532'700	470'000	568'816	507'931
			63'448		62'700		60'886

Abteilungsgliederung		Rechnung 2025		Budget 2025		Rechnung 2024	
		Aufwand	Ertrag	Aufwand	Ertrag	Aufwand	Ertrag
535	Leistungen an das Alter <i>Nettoergebnis</i>	67'646	16'954 50'693	60'000	60'000	1'463	1'463
54	Familie und Jugend	2'091'025	349'623	2'000'430	287'500	1'700'292	357'384
	<i>Nettoergebnis</i>		1'741'402		1'712'930		1'342'908
543	Alimentenbevorschussung und -inkasso <i>Nettoergebnis</i>	502'872	307'516 195'356	453'880	250'000 203'880	483'713	328'158 155'555
544	Jugendschutz <i>Nettoergebnis</i>	100'964	7'500 93'464	103'700	17'500 86'200	85'968	11'900 74'068
545	Leistungen an Familien <i>Nettoergebnis</i>	1'487'190	34'607 1'452'583	1'442'850	20'000 1'422'850	1'130'611	17'326 1'113'285
55	Arbeitslosigkeit	91'590		132'850		79'931	
	<i>Nettoergebnis</i>		91'590		132'850		79'931
559	Arbeitslosigkeit <i>Nettoergebnis</i>	91'590	91'590	132'850	132'850	79'931	79'931
57	Sozialhilfe und Asylwesen	9'997'179	5'049'478	11'097'560	5'750'000	9'677'805	5'298'103
	<i>Nettoergebnis</i>		4'947'701		5'347'560		4'379'702
571	Beihilfen <i>Nettoergebnis</i>	128'650	128'650	150'000	150'000	132'000	132'000
572	Wirtschaftliche Hilfe <i>Nettoergebnis</i>	9'273'991	5'033'953 4'240'037	10'386'000	5'750'000 4'636'000	8'972'143	5'291'486 3'680'656
573	Asylwesen <i>Nettoergebnis</i>	12'113	15'524 3'412			9'108	6'617 2'491
579	Fürsorge <i>Nettoergebnis</i>	582'426	582'426	561'560	561'560	564'555	564'555
59	Soziale Wohlfahrt	11'000		10'000		9'000	
	<i>Nettoergebnis</i>		11'000		10'000		9'000
592	Hilfsaktionen im In- und Ausland <i>Nettoergebnis</i>	11'000	11'000	10'000	10'000	9'000	9'000
599	Sozialhilfefonds <i>Nettoergebnis</i>						
6	VERKEHR	7'880'608	2'379'730	8'144'925	2'361'000	7'820'745	2'385'114
	<i>Nettoergebnis</i>		5'500'877		5'783'925		5'435'631
61	Strassenverkehr	4'810'002	2'331'721	5'058'520	2'321'000	4'744'308	2'348'507
	<i>Nettoergebnis</i>		2'478'280		2'737'520		2'395'801
615	Gemeindestrassen <i>Nettoergebnis</i>	1'901'717	1'413'517 488'199	2'206'370	1'250'000 956'370	2'060'379	1'427'017 633'362
619	Strassen <i>Nettoergebnis</i>	2'908'285	918'204 1'990'081	2'852'150	1'071'000 1'781'150	2'683'929	921'490 1'762'439
62	Öffentlicher Verkehr	3'070'606	48'009	3'086'405	40'000	3'076'437	36'607
	<i>Nettoergebnis</i>		3'022'597		3'046'405		3'039'830
622	Regional- und Agglomerationsverkehr <i>Nettoergebnis</i>	2'979'424	2'979'424	2'998'205	2'998'205	2'991'736	2'991'736
629	Öffentlicher Verkehr <i>Nettoergebnis</i>	91'183	48'009 43'174	88'200	40'000 48'200	84'700	36'607 48'093
7	UMWELTSCHUTZ UND RAUMORDNUNG	8'090'319	7'511'657	7'787'421	7'040'139	7'132'581	6'412'692
	<i>Nettoergebnis</i>		578'662		747'282		719'889
71	Wasserversorgung	2'757'245	2'814'867	3'081'191	3'121'268	2'862'913	2'930'349
	<i>Nettoergebnis</i>		57'622		40'077		67'436
710	Wasserversorgung <i>Nettoergebnis</i>	2'757'245	2'814'867 57'622	3'081'191	3'121'268 40'077	2'862'913	2'930'349 67'436
72	Abwasserbeseitigung	1'295'078	1'266'374	1'466'550	1'441'850	1'380'726	1'361'113
	<i>Nettoergebnis</i>		28'704		24'700		19'613
720	Abwasserbeseitigung <i>Nettoergebnis</i>	1'295'078	1'266'374 28'704	1'466'550	1'441'850 24'700	1'380'726	1'361'113 19'613
73	Abfallwirtschaft	1'091'102	951'037	1'089'900	912'000	1'238'121	944'734
	<i>Nettoergebnis</i>		140'065		177'900		293'387

Abteilungsgliederung		Rechnung 2025		Budget 2025		Rechnung 2024	
		Aufwand	Ertrag	Aufwand	Ertrag	Aufwand	Ertrag
730	Abfallwirtschaft <i>Nettoergebnis</i>	1'091'102	951'037 140'065	1'089'900	912'000 177'900	1'238'121	944'734 293'387
74	Verbauungen <i>Nettoergebnis</i>	3'100	3'100	3'100	3'100	3'100	3'100
741	Gewässerbauungen <i>Nettoergebnis</i>	3'100	3'100	3'100	3'100	3'100	3'100
75	Arten- und Landschaftsschutz <i>Nettoergebnis</i>	34'953	3'998	58'800	6'941	47'941	6'921
750	Arten- und Landschaftsschutz <i>Nettoergebnis</i>	34'953	3'998 30'955	58'800	6'941 51'859	47'941	6'921 41'020
76	Bekämpfung von Umweltverschmutzung <i>Nettoergebnis</i>	66'034	32'400	115'500	20'000	104'912	58'875
761	Luftreinhaltung und Klimaschutz <i>Nettoergebnis</i>	66'034	32'400 33'634	115'500	20'000 95'500	104'912	58'875 46'037
77	Übriger Umweltschutz <i>Nettoergebnis</i>	520'196	132'944	573'500	176'000	547'412	171'690
771	Friedhof und Bestattung <i>Nettoergebnis</i>	520'196	132'944 387'252	573'500	176'000 397'500	547'412	171'690 375'721
79	Raumordnung <i>Nettoergebnis</i>	2'322'610	2'310'037	1'398'880	1'362'080	947'457	939'010
790	Raumordnung <i>Nettoergebnis</i>	103'194	90'621 12'573	317'840	281'040 36'800	207'488	199'041 8'446
799	Gemeindeentwicklungsfonds <i>Nettoergebnis</i>	2'219'416	2'219'416	1'081'040	1'081'040	739'969	739'969
8	VOLKSWIRTSCHAFT <i>Nettoergebnis</i>	7'780'332	7'991'579	7'627'572	8'103'075	7'697'634	8'033'170
82	Forstwirtschaft <i>Nettoergebnis</i>	301'223	139'661	265'300	122'000	280'983	197'363
820	Forstwirtschaft <i>Nettoergebnis</i>	301'223	139'661 161'562	265'300	122'000 143'300	280'983	197'363 83'621
83	Jagd und Fischerei <i>Nettoergebnis</i>	4'088	4'088	7'041	7'041	7'041	7'041
830	Jagd und Fischerei <i>Nettoergebnis</i>	4'088	4'088	7'041	7'041	7'041	7'041
84	Tourismus <i>Nettoergebnis</i>	48'851	20'000	48'000	20'000	45'052	20'000
840	Tourismus <i>Nettoergebnis</i>	48'851	20'000 28'851	48'000	20'000 28'000	45'052	20'000 25'052
85	Industrie, Gewerbe, Handel <i>Nettoergebnis</i>	57'998	52'400	72'400	60'000	56'144	52'400
850	Industrie, Gewerbe, Handel <i>Nettoergebnis</i>	57'998	52'400 5'598	72'400	60'000 12'400	56'144	52'400 3'744
87	Brennstoffe und Energie <i>Nettoergebnis</i>	7'368'172	7'775'430	7'234'831	7'894'034	7'308'414	7'756'366
872	Erdöl und Gas <i>Nettoergebnis</i>	7'368'172	7'775'430 407'258	7'234'831	7'894'034 659'203	7'308'414	7'756'366 447'952
9	FINANZEN UND STEUERN <i>Nettoergebnis</i>	39'539'567	84'258'937	5'790'805	51'591'850	17'305'392	58'616'540
91	Steuern <i>Nettoergebnis</i>	482'970	76'765'415	314'000	48'509'000	390'188	55'450'920
910	Steuern <i>Nettoergebnis</i>	482'970	76'765'415 76'282'445	314'000	48'509'000 48'195'000	390'188	55'450'920 55'060'732
93	Finanz- und Lastenausgleich <i>Nettoergebnis</i>	548'553	42'408	350'505	21'150	317'688	221'592
930	Finanz- und Lastenausgleich <i>Nettoergebnis</i>	548'553	42'408 506'145	350'505	21'150 329'355	317'688	221'592 96'096
95	Ertragsanteile, übrige <i>Nettoergebnis</i>		1'972'362		1'830'000		2'158'782
		1'972'362		1'830'000		2'158'782	

Abteilungsgliederung		Rechnung 2025		Budget 2025		Rechnung 2024	
		Aufwand	Ertrag	Aufwand	Ertrag	Aufwand	Ertrag
950	Ertragsanteile, übrige, ohne Zweckbindung		1'972'362		1'830'000		2'158'782
	<i>Nettoergebnis</i>	1'972'362		1'830'000		2'158'782	
96	Vermögens- und Schuldenverwaltung	508'044	828'751	1'126'300	1'231'700	597'516	899'693
	<i>Nettoergebnis</i>	320'707		105'400		302'177	
961	Zinsen	405'027	401'555	438'300	263'900	493'352	482'666
	<i>Nettoergebnis</i>		3'472		174'400		10'686
963	Liegenschaften des Finanzvermögens	103'017	427'196	688'000	967'800	104'164	417'027
	<i>Nettoergebnis</i>	324'179		279'800		312'863	
99	Nicht aufgeteilte Posten	38'000'000	4'650'000	4'000'000		16'000'000	-114'447
	<i>Nettoergebnis</i>		33'350'000		4'000'000		16'114'447
990	Nicht aufgeteilte Posten	38'000'000	4'650'000	4'000'000		16'000'000	
	<i>Nettoergebnis</i>		33'350'000		4'000'000		16'000'000
999	Abschluss						-114'447
	<i>Nettoergebnis</i>						114'447
		117'242'138	117'396'733	84'385'910	84'552'177	90'114'936	90'114'936
Gesamtergebnis		154'594		166'267			
		117'396'733	117'396'733	84'552'177	84'552'177	90'114'936	90'114'936

D6 Investitionsrechnung Übersicht
Genehmigte Version
Rechnung 2025

Funktionale Gliederung	Rechnung 2025		Budget 2025		Rechnung 2024	
	Aufwand	Ertrag	Aufwand	Ertrag	Aufwand	Ertrag
0 ALLGEMEINE VERWALTUNG	1'942'784	1'720'000	250'000	-	108'616	-
<i>Nettoinvestition</i>		222'784		250'000		108'616
029 Verwaltungsliegenschaften	1'942'784	1'720'000	250'000		108'616	-
1 ÖFFENTLICHE SICHERHEIT	-	-	-	-	168'974	118'502
<i>Nettoinvestition</i>		-		-		50'472
150 Feuerwehr	-	-	-	-	168'974	118'502
161 Militärische Verteidigung	-	-	-	-	-	-
2 BILDUNG	3'365'377	11'840	3'331'100	-	1'999'635	67'967
<i>Nettoinvestition</i>		3'353'537		3'331'100		1'931'667
217 Schulliegenschaften	3'365'377	11'840	3'331'100		1'999'635	67'967
3 KULTUR UND FREIZEIT	944'770	87'024	2'080'000	500'000	1'019'481	226'043
<i>Nettoinvestition</i>		857'746		1'580'000		793'438
322 Konzert und Theater	-	-	-	-	108'360	-
341 Sport	328'281	60'546	1'340'000		622'318	119'500
342 Freizeit	616'488	26'477	740'000	500'000	288'803	106'543
6 VERKEHR	2'662'304	183'134	3'980'000	290'000	1'542'693	80'990
<i>Nettoinvestition</i>		2'479'170		3'690'000		1'461'703
615 Gemeindestrassen	2'274'403	166'134	3'590'000	290'000	1'247'939	80'990
619 Strassen	366'872	17'000	390'000		294'754	-
622 Regional- und Agglomerationsverkehr	21'029	-	0		-	-
7 UMWELTSCHUTZ UND RAUMORDNUNG	2'226'757	135'271	2'465'200	50'000	2'201'330	61'955
<i>Nettoinvestition</i>		2'091'485		2'415'200		2'139'375
710 Wasserversorgung	893'062	-	1'162'000		1'083'300	-
720 Abwasserbeseitigung/Kanalisation	1'159'220	135'271	1'053'200	50'000	899'818	61'955
730 Abfallwirtschaft	174'475	-	250'000		133'265	-
741 Gewässerverbauungen	-	-	-		-	-
771 Friedhof und Bestattung	-	-	-		84'947	-
790 Raumordnung	-	-	-		-	-
8 VOLKSWIRTSCHAFT	523'040	-	750'000	-	99'850	-
<i>Nettoinvestition</i>		523'040		750'000		99'850
872 Erdöl und Gas	523'040	-	750'000	-	99'850	-
Total	11'665'031	2'137'269	12'856'300	840'000	7'140'578	555'456
Nettoinvestition Verwaltungsvermögen		9'527'762		12'016'300		6'585'122
	11'665'031	11'665'031	12'856'300	12'856'300	7'140'578	7'140'578

Funktionale Gliederung		Rechnung 2025		Budget 2025		Rechnung 2024	
		Ausgaben	Einnahmen	Ausgaben	Einnahmen	Ausgaben	Einnahmen
0	ALLGEMEINE VERWALTUNG	1'942'784	1'720'000	250'000		108'616	
02	Allgemeine Dienste	1'942'784	1'720'000	250'000		108'616	
029	Verwaltungsliegenschaften	1'942'784	1'720'000	250'000		108'616	
0290	Verwaltungsliegenschaften	1'942'784	1'720'000	250'000		108'616	
INV0155	Entwicklung Areal Gemeindehaus (inkl. Verwaltungsgebäude und Platz für alli) - Projekt			100'000			
5040.00	Hochbauten			100'000			
INV0171	Werkhof: Neues Gemeindearchiv	22'161				37'643	
5040.00	Hochbauten	22'161				37'643	
INV0182	Ersatz Dacheindeckung; Chlaffentalstrasse 200 (Alcanhalle)					70'810	
5040.00	Hochbauten					70'810	
INV0184	Inhouse Mobile Installation Werkhof und Bürogebäude Chlaffental	46'014				162	
5060.00	Mobilien	46'014				162	
INV0185	Sanierung Heizung Schützenhaus und Wohnung (Küche, Fenster, etc.)	55'354		150'000			
5040.00	Hochbauten	55'354		150'000			
INV0186	EI. Geschäfteverwaltung (GEVER) mit CMI	88'534					
5290.00	Übrige immaterielle Anlagen	88'534					
INV0187	Anpassung Postgebäude für Zwischennutzung	10'721					
5040.00	Hochbauten	10'721					
INV0188	Grundstück mit Liegenschaft GB Nr. 785 (altes Postgebäude)	1'720'000	1'720'000				
5040.00	Hochbauten	1'720'000					
6320.00	Investitionsbeiträge von Gemeinden und Gemeindef Zweckverbänden		1'720'000				
1	ÖFFENTLICHE ORDNUNG UND SICHERHEIT, VERTEIDIGUNG					168'974	118'502
15	Feuerwehr					168'974	118'502
150	Feuerwehr					168'974	118'502
1500	Feuerwehr (allgemein)					168'974	118'502
INV1005	Logistik Fahrzeug FW					168'974	118'502
5620.00	Investitionsbeiträge an Gemeinden und Gemeindef Zweckverbände					168'974	
6310.00	Investitionsbeiträge von Kantonen und Konkordaten						118'502
2	BILDUNG	3'365'377	11'840	3'331'100		1'999'635	67'967
21	Obligatorische Schule	3'365'377	11'840	3'331'100		1'999'635	67'967
217	Schulliegenschaften	3'365'377	11'840	3'331'100		1'999'635	67'967
2170	Schulliegenschaften (inkl. Rhyfallhalle)	3'365'377	11'840	3'331'100		1'999'635	67'967
INV0011	EDV Investitionen Schule	264'376	14'340	289'100		219'165	14'130
5060.00	Mobilien	264'376		289'100		219'165	
6160.00	Rückerstattungen Dritter für Investitionen in Mobilien		14'340				14'130
INV2009	GW I: Ersatz Duschanlage Turnhalle					8'507	
5040.00	Hochbauten					8'507	
INV2013	GW; Erweiterung Schulareal (Varianten)	39'543		300'000		173'116	
5040.00	Hochbauten			300'000			
5290.00	Übrige immaterielle Anlagen	39'543				173'116	
INV2014	GW Turnhalle (Projekt)	-7'577					
5290.00	Übrige immaterielle Anlagen	-7'577					
INV2015	ROS: Sanierung Beleuchtung	9'312				63'438	
5040.00	Hochbauten	9'312				63'438	
INV2019	ROS Turnhalle Sanierung Dach und Solaranlage	7'120				16'056	37'765
5040.00	Hochbauten	7'120				16'056	
6310.00	Investitionsbeiträge von Kantonen und Konkordaten						37'765
INV2020	GW Lehrschwimmbecken Umbau Duschen					36'553	
5040.00	Hochbauten					36'553	
INV2024	KIGA Rhenania (Planung/Vorprojekt)	78'781				3'326	
5040.00	Hochbauten	57'946					
5290.00	Übrige immaterielle Anlagen	20'836				3'326	
INV2025	GW: Sanierung Aula Gemeindewiesen					61'218	
5040.00	Hochbauten					61'218	
INV2026	KIGA Charlottenfels Rückbau	2'175				6'798	
5040.00	Hochbauten	2'175				6'798	
INV2027	Doppelkindergarten Waldpark	39'006				258'299	13'572
5040.00	Hochbauten	39'006				258'299	
6350.00	Investitionsbeiträge von privaten Unternehmungen						13'572
INV2028	Doppelkindergarten Charlottenfels (Neubau)	2'395'183		1'050'000		472'441	
5040.00	Hochbauten	2'395'183		1'050'000		472'441	
INV2030	GW: Feuerpolizeiliche Massnahmen	4'973				2'594	
5040.00	Hochbauten	4'973				2'594	
INV2032	ROS: Sanierung WC Anlage UG (Einschlagstrasse 11)	61'284					
5040.00	Hochbauten	61'284					
INV2034	RYH: Umbau Garderoben und Duschen Lehrer					46'184	
5040.00	Hochbauten					46'184	
INV2035	GW Ersatz und Erneuerung Wärmeverteilung und Boiler			440'000			

D7 Investitionsrechnung Details
Genehmigte Version
Rechnung 2025

Funktionale Gliederung	Rechnung 2025		Budget 2025		Rechnung 2024	
	Ausgaben	Einnahmen	Ausgaben	Einnahmen	Ausgaben	Einnahmen
5040.00 Hochbauten			440'000			
INV2036 ROS Sanierung untere Turnhalle	16'084				154'735	
5040.00 Hochbauten	16'084				154'735	
INV2037 RHY Sanierung WC Anlagen UG			90'000			
5040.00 Hochbauten			90'000			
INV2039 GW Provisorium Schulraumerweiterung	-20'898	-2'500			267'541	2'500
5040.00 Hochbauten	-20'898				267'541	
6310.00 Investitionsbeiträge von Kantonen und Konkordaten		-2'500				2'500
INV2040 ROS Provisorium Schulraumerweiterung	72'489				209'663	
5040.00 Hochbauten	72'489				209'663	
INV2041 GW1: Flachdachsanierung			750'000			
5040.00 Hochbauten			750'000			
INV2042 GW: Ersatz Gangbeleuchtung und Zeitschaltuhren	20'853		100'000			
5040.00 Hochbauten	20'853		100'000			
INV2043 Pilotprojekt Lernwaben Schulhäuser	58'585		62'000			
5040.00 Hochbauten	58'585		62'000			
INV2045 ROS Sanierung Stützmauer	16'704		120'000			
5040.00 Hochbauten	16'704		120'000			
INV2046 KIA PV Anlage	89'278		130'000			
5040.00 Hochbauten	89'278		130'000			
INV2047 GW; Planungskredit Schulraumerweiterung (Projekt)	218'104					
5290.00 Übrige immaterielle Anlagen	218'104					
3 KULTUR, SPORT UND FREIZEIT	944'770	87'024	2'080'000	500'000	1'019'481	226'043
32 Kultur, übrige					108'360	
322 Konzert und Theater					108'360	
3220 Trottentheater					108'360	
INV3018 Trottentheater Bühnentechnik und LED-Beleuchtung					108'360	
5060.00 Mobilien					108'360	
34 Sport und Freizeit	944'770	87'024	2'080'000	500'000	911'121	226'043
341 Sport	328'281	60'546	1'340'000		622'318	119'500
3410 Sport	192'912	60'546	1'340'000		212'702	50'000
INV3007 Stadion Langriet Sanierung Tribüne					635	
5040.00 Hochbauten					635	
INV3008 Waldsportplatz: Ersatz Beleuchtung und Hauptverteilkasten	128'549					
5040.00 Hochbauten	128'549					
INV3009 Stadion Langriet: Flutlichtanlage Hauptplatz	4'880				204'565	50'000
5040.00 Hochbauten	4'880				204'565	
6310.00 Investitionsbeiträge von Kantonen und Konkordaten						50'000
INV3012 Stadion Langriet: Sanierung 400 m Laufbahn			200'000			
5010.00 Strassen / Verkehrswege			200'000			
INV3021 Stadion Langriet: Entwässerung Hauptplatz und Kanalisation	6'106		360'000			
5030.00 Übrige Tiefbauten allgemein	6'106		360'000			
INV3022 Stadion Langriet: Sanierung WC-Anlage	2'222		150'000			
5040.00 Hochbauten	2'222		150'000			
INV3023 Stadion Langriet: Ersatz Beleuchtung auf LED	51'155	2'500	80'000			
5040.00 Hochbauten	51'155		80'000			
6310.00 Investitionsbeiträge von Kantonen und Konkordaten		2'500				
INV3024 Sanierung Verkehrsgarten Langriet (gebundene Ausgaben)		58'046	550'000		7'502	
5010.00 Strassen / Verkehrswege			550'000		7'502	
6350.00 Investitionsbeiträge von privaten Unternehmungen		58'046				
3411 Rhyfallbadi Otterstall	135'370				409'616	69'500
INV3014 Rhyfallbadi Otterstall; Rutschbahn					86'600	19'500
5060.00 Mobilien					86'600	
6310.00 Investitionsbeiträge von Kantonen und Konkordaten						19'500
INV3019 Otterstall - Ersatz Beckenfolie und techn. Anlagaaen	135'370				323'016	50'000
5060.00 Mobilien	135'370				323'016	
6310.00 Investitionsbeiträge von Kantonen und Konkordaten						50'000
342 Freizeit	616'488	26'477	740'000	500'000	288'803	106'543
3420 Grünanlagen	19'477	26'477	670'000	500'000	172'454	106'543
INV3015 Umgestaltung Burgunwiese/-park (Projekt)	26'477	26'477			106'543	106'543
5290.00 Übrige immaterielle Anlagen	26'477				106'543	
6320.00 Investitionsbeiträge von Gemeinden und Gemeindezweckverbänden		26'477				106'543
INV3016 Umsetzung Umgestaltung Burgunwiese/-park			500'000	500'000		
5030.00 Übrige Tiefbauten allgemein			500'000			
6320.00 Investitionsbeiträge von Gemeinden und Gemeindezweckverbänden				500'000		
INV7033 Renaturierung Elefantenplatz	-7'000		170'000		65'911	
5030.00 Übrige Tiefbauten allgemein	-7'000		170'000		65'911	
3421 Kinderspielplätze	597'011		70'000		116'350	
INV3001 Kinderspielplatz Zentrum und andere					30'416	
5030.00 Übrige Tiefbauten allgemein					30'416	
INV3011 Spielplatz Brunnenwiesenstrasse (Aufwertung)					2'282	
5030.00 Übrige Tiefbauten allgemein					2'282	

Funktionale Gliederung	Rechnung 2025		Budget 2025		Rechnung 2024	
	Ausgaben	Einnahmen	Ausgaben	Einnahmen	Ausgaben	Einnahmen
INV3013 Spielplatz Zuba	311'545					
5030.00 Übrige Tiefbauten allgemein	311'545					
INV3017 Spielgeräte/-plätze (Aufwertung und Erneuerung)	65'956		70'000		52'477	
5040.00 Hochbauten	65'956		70'000		52'477	
INV3020 Spielplatz Zuba Altlastensanierung	219'510				31'175	
5030.00 Übrige Tiefbauten allgemein	219'510				31'175	
6 VERKEHR	2'662'304	183'134	3'980'000	290'000	1'542'693	80'990
61 Strassenverkehr	2'641'274	183'134	3'980'000	290'000	1'542'693	80'990
615 Gemeindestrassen	2'274'403	166'134	3'590'000	290'000	1'247'939	80'990
6150 Gemeindestrassen; Bau, Signalisation und Beleuchtung	2'274'403	166'134	3'590'000	290'000	1'247'939	80'990
INV0063 Erschliessung Rheinfall für Velo (AP1-Nr.44) - Gleisweg			500'000			
5010.00 Strassen / Verkehrswege			500'000			
INV6006 Langrietstrasse: Sanierung (AUF01.07) - Vorprojekt			830'000	290'000	9'728	
5010.00 Strassen / Verkehrswege			830'000		9'728	
6310.00 Investitionsbeiträge von Kantonen und Konkordaten				290'000		
INV6008 Neugestaltung Industrieplatz	67'518	67'518			7'216	7'216
5010.00 Strassen / Verkehrswege	67'518				7'216	
6320.00 Investitionsbeiträge von Gemeinden und Gemeindezweckverbänden		67'518				7'216
INV6011 Aufwertung Aussenräume Zentrum	3'008	3'008			73'774	73'774
5010.00 Strassen / Verkehrswege	3'008				73'774	
6310.00 Investitionsbeiträge von Kantonen und Konkordaten		3'008				
6320.00 Investitionsbeiträge von Gemeinden und Gemeindezweckverbänden						73'774
INV6020 Innere Klettgauerstrasse Aufwertung AP2 Etappe 6	219'000		365'000			
5010.00 Strassen / Verkehrswege	219'000		365'000			
INV6021 Kreuzung Rheinhof Sanierung, AP 1			440'000			
5010.00 Strassen / Verkehrswege			440'000			
INV6024 Langrietstrasse (Minigolf - Schützenhaus) Sanierung					-26'856	
5010.00 Strassen / Verkehrswege					-26'856	
INV6026 Sanierung Strassen nach Aufbruch SH Power	190'031		200'000		236'486	
5010.00 Strassen / Verkehrswege	190'031		200'000		236'486	
INV6033 Massnahme Weinbergstrasse (AUF01.05)	120'614	95'608			3'917	
5010.00 Strassen / Verkehrswege	120'614				3'917	
6300.00 Investitionsbeiträge vom Bund		95'608				
INV6038 Strassen: Sanierung nach Aufbruch EVNH (Objekt)	45'369		130'000		187'735	
5010.00 Strassen / Verkehrswege	45'369		130'000		187'735	
INV6039 Lerchenstrasse; Sanierung	48'320				240'857	
5010.00 Strassen / Verkehrswege	48'320				240'857	
INV6040 Öffentliche Beleuchtung Umstellung auf LED	427'391		450'000		504'523	
5010.00 Strassen / Verkehrswege	427'391		450'000		504'523	
INV6045 Treppenanlage Löwenstein - Sanierung					10'560	
5010.00 Strassen / Verkehrswege					10'560	
INV6046 Badische Bahnhofstrasse - Sanierung	218'286		475'000			
5010.00 Strassen / Verkehrswege	218'286		475'000			
INV6051 Langrietstrasse: Sanierung (AUF01.07)	428'829					
5010.00 Strassen / Verkehrswege	428'829					
INV6054 Umsetzung Frei- und Grünraumkonzept			100'000			
5010.00 Strassen / Verkehrswege			100'000			
INV6058 FLAMA Galgenbuck (BGK Rosenbergstrasse) AP4 AUF01.03 - Vorprojekt	49'660		100'000			
5010.00 Strassen / Verkehrswege	49'660		100'000			
INV6060 Sanierung und Attraktivierung innere Langrietstrasse (AUF01.07) - Strassenarbeiten nicht gebundene Ausgaben	111'078					
5010.00 Strassen / Verkehrswege	111'078					
INV7032 Röti-Kanal Flurlingerweg - Sanierung	345'298					
5010.00 Strassen / Verkehrswege	345'298					
619 Strassen	366'872	17'000	390'000		294'754	
6190 Technische Betriebe Neuhausen (TBN)	366'872	17'000	390'000		294'754	
INV6041 Traktor WD Kubota					66'487	
5060.00 Mobilien					66'487	
INV6043 City Master					68'444	
5060.00 Mobilien					68'444	
INV6048 Piaggio, Gupil 4 - Ersatz	49'289				21'000	
5060.00 Mobilien	49'289				21'000	
INV6049 VW T5 - Ersatz					83'248	
5060.00 Mobilien					83'248	
INV6050 Multicar M31 - Ersatz	138'277				55'576	
5060.00 Mobilien	138'277				55'576	
INV6052 E-Fahrzeug Goupil 4 (Ersatz Piaggio)	72'977		70'000			
5060.00 Mobilien	72'977		70'000			
INV6053 E-Multicar M31 (Ersatz)	106'329	17'000	320'000			
5060.00 Mobilien	106'329		320'000			
6350.00 Investitionsbeiträge von privaten Unternehmungen		17'000				
62 Öffentlicher Verkehr	21'029					

D7 Investitionsrechnung Details
Genehmigte Version
Rechnung 2025

Funktionale Gliederung		Rechnung 2025		Budget 2025		Rechnung 2024	
		Ausgaben	Einnahmen	Ausgaben	Einnahmen	Ausgaben	Einnahmen
622	Regional- und Agglomerationsverkehr	21'029					
6220	Regional- und Agglomerationsverkehr	21'029					
INV6022	Linie 1, Verlängerung	21'029					
5010.00	Strassen / Verkehrswege	21'029					
7	UMWELTSCHUTZ UND RAUMORDNUNG	2'226'757	135'271	2'465'200	50'000	2'201'330	61'955
71	Wasserversorgung	893'062		1'162'000		1'083'300	
710	Wasserversorgung	893'062		1'162'000		1'083'300	
7101	Wasserwerk	893'062		1'162'000		1'083'300	
INV0029	Investitionen Wasserwerk	893'062		1'162'000		1'083'300	
5030.10	Tiefbauten Wasserwerk	893'062		1'162'000		1'083'300	
72	Abwasserbeseitigung	1'159'220	135'271	1'053'200	50'000	899'818	61'955
720	Abwasserbeseitigung	1'159'220	135'271	1'053'200	50'000	899'818	61'955
7200	Abwasserbeseitigung (allgemein)					4'709	
INV0180	Erneuerung WC-Anlage ARA Röti					4'709	
5040.00	Hochbauten					4'709	
7201	Abwasserbeseitigung SF	1'159'220	135'271	1'053'200	50'000	895'109	61'955
INV0080	Rheinweg 1, Kanalisation Rückhaltebecken (25 Jahre)					16'235	
5010.00	Strassen / Verkehrswege					5'963	
5030.20	Tiefbauten Abwasserbeseitigung					10'272	
INV7017	Anschlussgebühren Abwasser (Einnahmen)		99'658		50'000		61'955
6130.00	Rückerstattungen Dritter für Investitionen übriger Tiefbau		99'658		50'000		61'955
INV7019	ARA Röti: Anteil NH (15 Jahre)	54'718				96'581	
5040.00	Hochbauten	54'718				96'581	
INV7023	GEP Überarbeitung Gemeinde	93'554				81'216	
5030.20	Tiefbauten Abwasserbeseitigung	93'554				81'216	
INV7026	Pumpwerk Tobel, Erweiterung	9'334				9'390	
5030.20	Tiefbauten Abwasserbeseitigung	9'334				9'390	
INV7028	Kanalisation: Sanierungen EVNH nach Aufbrüchen (Objekt)	17'890		100'000		254'407	
5030.20	Tiefbauten Abwasserbeseitigung	17'890		100'000		254'407	
INV7030	Engestrasse; Leitungssanierung	3'779				130'566	
5030.20	Tiefbauten Abwasserbeseitigung	3'779				130'566	
INV7031	Kanalisierung gemäss GEP	213'616		200'000		40'319	
5030.20	Tiefbauten Abwasserbeseitigung	213'616		200'000		40'319	
INV7032	Röti-Kanal Flurlingerweg - Sanierung	-5'065		350'000		2'532	
5030.20	Tiefbauten Abwasserbeseitigung	-5'065		350'000		2'532	
INV7038	Lerchenstrasse; Kanalsanierung	87'887	35'613			158'651	
5030.20	Tiefbauten Abwasserbeseitigung	87'887				158'651	
6350.00	Investitionsbeiträge von privaten Unternehmungen		35'613				
INV7039	Freyastrasse, Kanalsanierung	136'889				54'233	
5030.20	Tiefbauten Abwasserbeseitigung	136'889				54'233	
INV7040	ARA Röti: Anteil NH Hochbauten (25 Jahre)	413'111		403'200		50'978	
5030.20	Tiefbauten Abwasserbeseitigung			403'200			
5040.00	Hochbauten	413'111				50'978	
INV7042	Zentralstrasse 14, Kanal-/Hausanschluss	68'507					
5030.20	Tiefbauten Abwasserbeseitigung	68'507					
INV7043	Sanierung und Attraktivierung innere Langrietstrasse (AUF01.07) - Abwasserarbeiten gebundene Ausgaben	65'000					
5030.20	Tiefbauten Abwasserbeseitigung	65'000					
73	Abfallwirtschaft	174'475		250'000		133'265	
730	Abfallwirtschaft	174'475		250'000		133'265	
7301	Abfallentsorgung	174'475		250'000		133'265	
INV7027	Unterflurcontainer (UFC)			100'000			
5030.30	Tiefbauten Abfallwirtschaft			100'000			
INV7035	Unterflurcontainer (UFC) Feldegg					33'773	
5030.30	Tiefbauten Abfallwirtschaft					33'773	
INV7036	Unterflurcontainer (UFC) Promenadenstrasse					99'492	
5030.30	Tiefbauten Abfallwirtschaft					99'492	
INV7037	Unterflurcontainer (UFC) Badischer Bahnhof	67'781					
5030.30	Tiefbauten Abfallwirtschaft	67'781					
INV7041	Werkhof: Umbau Recyclingplatz	106'694		150'000			
5030.30	Tiefbauten Abfallwirtschaft	106'694		150'000			
77	Übriger Umweltschutz					84'947	
771	Friedhof und Bestattung					84'947	
7710	Friedhof und Bestattung (allgemein)					84'947	
INV6025	Sanierung Asphaltbelag Vorplatz Kapelle (inkl. Eingangstor)					84'947	
5030.00	Übrige Tiefbauten allgemein					84'947	
8	VOLKSWIRTSCHAFT	523'040		750'000		99'850	
87	Brennstoffe und Energie	523'040		750'000		99'850	
872	Erdöl und Gas	523'040		750'000		99'850	
8721	Gaswerk	523'040		750'000		99'850	
INV0040	Investitionen Gaswerk	523'040		750'000		99'850	
5030.00	Übrige Tiefbauten allgemein	523'040		750'000		99'850	
		11'665'031	2'137'269	12'856'300	840'000	7'140'578	555'456
Nettoinvestition			9'527'762		12'016'300		6'585'122

	Rechnung 2025		Budget 2025		Rechnung 2024	
	Aufwand	Ertrag	Aufwand	Ertrag	Aufwand	Ertrag
FINANZEN UND STEUERN	-	-	600'000	600'000	54'000	54'000
Ausgaben (inkl. Übertragungen von VV ins FV)	-		600'000		-	
Einnahmen		-	-	600'000		54'000
Total	-	-	600'000	600'000	-	54'000
Nettoinvestition Finanzvermögen	-		-		54'000	
	-	-	600'000	600'000	54'000	54'000

Investitionen

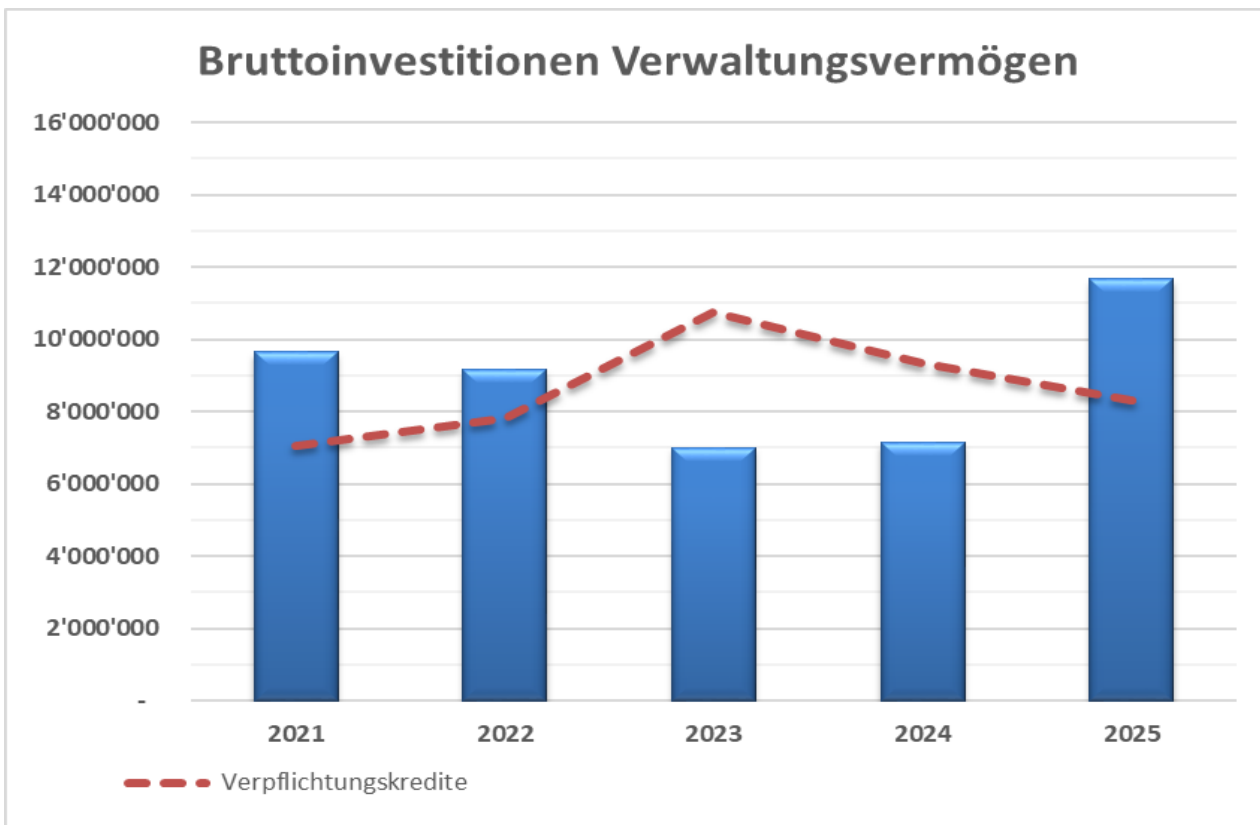
Die Bruttoinvestitionen beliefen sich im Jahr 2025 auf knapp Fr. 11.7 Mio. - ca. Fr. 1.2 Mio. weniger als geplant.

Nachfolgende grössere Projekte wurden 2025 (Bruttoinvestitionen) durchgeführt:	<u>in Fr. Tsd.</u>
- Doppelkindergarten Charlottenfels Neubau	2'395
- Grundstück mit Liegenschaft GB Nr. 785 (altes Postgebäude)	1'720
- Spielplatz Zuba inkl Altlastenentsorgung	531
- Sanierung und Attraktivierung Langrietstrasse	429
- Sanierung Rheinquai (Röti-Kanal)	345
- ARA Röti (Investitionsanteil Neuhausen am Rheinfall)	468
- Öffentliche Beleuchtung Umstellung auf LED	427

Die Investitionen bei den Werken betragen 2024:

- Wasserwerk	893
- Gaswerk	523

Entwicklung der Bruttoinvestitionen der letzten 5 Jahre



Angewandtes Regelwerk

Rechtliche Grundlagen

Die vorliegende Rechnung wurde in Übereinstimmung mit dem kantonalen Finanzhaushaltsgesetz vom 20. Februar 2017 (SHR 611.100), der Finanzhaushaltsverordnung vom 12. Dezember 2017 (SHR 611.103) sowie dem Gemeindegesetz vom 17. August 1998 (SHR 120.100) erstellt.

Regelwerk

Die Rechnungslegung orientiert sich an den Standards des Harmonisierten Rechnungslegungsmodells für die Kantone und Gemeinden HRM2.

Rechnungslegungs-, Bilanzierungs- und Bewertungsgrundsätze

Rechnungslegungsgrundsätze (Art. 28 FHG)

Die Rechnungslegung soll die Vermögens-, Finanz- und Ertragslage den tatsächlichen Verhältnissen entsprechend darstellen ("True and Fair View"-Prinzip) und richtet sich nach den Grundsätzen der Verständlichkeit, der Wesentlichkeit, der Zuverlässigkeit, der Vergleichbarkeit, der Fortführung, der Stetigkeit, der Periodenabgrenzung und der Bruttodarstellung. In Abweichung vom Prinzip der Bruttodarstellung sind Aufwandsminderungsbuchungen wo diese sinnvoll sind, beispielsweise beim Personalaufwand zulässig.

Die Buchführung richtet sich nach den Grundsätzen der Vollständigkeit, der Richtigkeit, der Rechtzeitigkeit und der Nachprüfbarkeit.

Bilanzierungsgrundsätze

Die Vermögenswerte werden in Finanz- und Verwaltungsvermögen gegliedert.

Vermögenswerte im Finanzvermögen sind zu bilanzieren, wenn sie einen künftigen wirtschaftlichen Nutzen erbringen und ihr Wert verlässlich ermittelt werden kann.

Vermögenswerte im Verwaltungsvermögen sind zu bilanzieren, wenn sie zukünftige Vermögenszuflüsse aufweisen oder einen mehrjährigen öffentlichen Nutzen aufweisen und ihr Wert verlässlich ermittelt werden kann.

Verpflichtungen werden bilanziert, wenn ihre Erfüllung voraussichtlich zu einem Mittelabfluss führen wird und ihr Wert verlässlich ermittelt werden kann.

Rückstellungen werden gebildet für bestehende Verpflichtungen, bei denen der Zeitpunkt der Erfüllung oder die Höhe des künftigen Mittelabflusses mit Unsicherheiten behaftet ist.

Mit Beschluss vom 26.9.2019 hat der Einwohnerrat die Aktivierungsgrenze für Investitionen sowie die Wesentlichkeitsgrenze für Rückstellungen auf Fr. 50'000 festgelegt.

Rechnungsabgrenzungen sind vorzunehmen, wenn der einzelne Geschäftsfall mehr als Fr. 10'000 beträgt.

Bewertungsgrundsätze

Die Bewertung des Verwaltungsvermögens erfolgt zu Anschaffungswerten. Die Entwertung durch die ordentliche Nutzung wird durch planmässige Abschreibungen über die angenommene Nutzungsdauer vorgenommen. Nachhaltige Wertveränderungen werden durch entsprechende Wertkorrekturen auf den jeweiligen Nutzenwert berücksichtigt, sobald sie absehbar sind.

Die Anlagen des Finanzvermögens werden zu Verkehrswerten bewertet. Die Verkehrswerte werden nicht planmässig abgeschrieben sondern periodisch an neue Gegebenheiten angepasst.

Finanzielle Forderungen und Verbindlichkeiten werden zum Nominalwert bilanziert.

Für die Sachanlagen des Verwaltungsvermögens gelten die folgenden Abschreibungsdauern:

Anlagen	Abschreibungsdauer in Jahren
Unüberbaute Grundstücke	keine Abschreibung
Wald	keine Abschreibung
Anlagen im Bau*)	keine Abschreibung
Darlehen	keine Abschreibung
Gebäude, Hochbauten	25 Jahre
Tiefbauten	40 Jahre
Abwasseranlagen	15 Jahre
Abfallanlagen	30 Jahre
Mobilien, Ausstattungen, Maschinen und allgemeine Motorfahrzeuge	5 Jahre
Spezialfahrzeuge	15 Jahre
Immaterielle Anlagen	5 Jahre
Informatik- und Kommunikationssysteme	5 Jahre

Für Investitionsprojekte mit einer durch den Souverän bestimmten Abschreibungsdauer kommen die bei der Abstimmung festgelegten Restnutzungsdauern zur Anwendung.

Die Restbuchwerte von Sachanlagen welche mit HRM1 bilanziert wurden, werden im Normalfall linear auf 10 Jahre abgeschrieben.

*)Als Anlagen im Bau gelten ausschliesslich neue Hochbauten (Bspw. ein neuer Kindergarten) oder neue Grossanlagen im Bereich Tiefbau / Abwasser welche noch nicht benutzt werden können. Diese werden ab dem Jahr der Fertigstellung (Nutzungsbeginn) abgeschrieben. Alle anderen Projekte wie Teilerneuerungen, Sanierungen, etc. gelten nicht als Anlagen im Bau und werden unabhängig des Erfüllungsgrades per Ende Jahr entsprechend der Abschreibungsdauer abgeschrieben.

Branchenspezifische Regelungen

Bei folgenden Organisationseinheiten kommen spezifische Regelungen zur Anwendung welche von vorgenannten Vorgaben des Finanzhaushaltsgesetzes, bzw. der Finanzhaushaltverordnung abweichen können:

Gas- und Wasserwerk Neuhausen

Obligationenrecht

öffentlich rechtliche Anstalt

"Alterszentrum und Spitex der Gemeinde Neuhausen am Rhf."

Empfehlungen Curaviva Schweiz

Interne Zinsen

Gemäss Finanzhaushaltgesetz sind Verpflichtungen und Vorschüsse der Spezialfinanzierungen sowie Fonds und das Verwaltungsvermögen der Eigenwirtschaftsbetriebe zu verzinsen.

Die Verzinsung erfolgt auf den Anfangsbestand des jeweiligen Jahres.

Falls der Zinssatz nicht durch ein Reglement oder eine andere Bestimmung vorgegeben ist, legt der Gemeinderat periodisch den Zinssatz fest.

Der durch den Gemeinderat festgelegte Zinssatz für das Jahr 2025 beträgt 0.7 %.

Organisationsseinheiten

In der Gemeinderechnung integriert

Die Rechnung wird über den gesamten Haushalt der Gemeinde grundsätzlich als Einheit geführt.

Nicht in der Gemeinderechnung konsolidiert

Die öffentlich rechtliche Anstalt "Alterszentrum und Spitex der Gemeinde Neuhausen am Rhf." führt eine eigene Jahresrechnung, welche nicht in die Jahresrechnung der Gemeinde Neuhausen am Rheinfall einzubeziehen ist. Die Organisation muss im Beteiligungs- und Gewährleistungsspiegel im Anhang zur Jahresrechnung aufgeführt werden.

Der Kläranlageverband Schaffhausen, Neuhausen am Rheinfall, Feuerthalen und Flurlingen (KAV) führt eine eigene Jahresrechnung, welche nicht in die Jahresrechnung der Gemeinde Neuhausen am Rheinfall einzubeziehen ist. Die Organisation muss im Beteiligungs- und Gewährleistungsspiegel im Anhang zur Jahresrechnung aufgeführt werden.

Der Feuerwehrverband Neuhausen Obklettgau (NOK) führt eine eigene Jahresrechnung, welche nicht in die Jahresrechnung der Gemeinde Neuhausen am Rheinfall einzubeziehen ist. Die Organisation muss im Beteiligungs- und Gewährleistungsspiegel im Anhang zur Jahresrechnung aufgeführt werden.

Entwicklung	Stand 01.01.2025	Einlage	Entnahme	Stand 31.12.2025
(alle Zahlen in CHF)				
290 Spezialfinanzierungen im EK	-504'662	57'523	160'184	-607'323
291 Fonds, Legate und Stiftungen im EK ¹⁾	16'466'727	222'803	2'137'796	14'551'734
293 Vorfinanzierungen	3'373'144	325'857	36'360	3'662'641
294 Finanzpolitische Reserve ²⁾	34'687'199	38'000'000	4'698'200	67'988'999
295 Aufwertungsreserve	-	-	-	-
296 Neubewertungsreserve FV	4'110'575	-	-	4'110'575
298 Übriges Eigenkapital	-	-	-	-
299 Bilanzüberschuss/-fehlbetrag	21'284'426	154'594		21'439'021
Total	79'417'408			111'145'647

1) Details zu Fonds, Legate und Stiftungen im EK

2910 Fonds, Legate und Stiftungen im EK

2910.00 Jugendfonds	328'894	-	9'198	319'696
2910.10 Betagtenfonds	140'321	-	54'008	86'313
2910.20 Sozialhilfefonds	362'838	2'540	-	365'378
2910.30 Gemeindeentwicklungsfonds	15'634'673	-	2'074'590	13'560'082
2910.40 Mehrwertabgabefonds	-	220'264		220'264
	16'466'727	222'803	2'137'796	14'551'734

2) Details zu 294 Finanzpolitischen Reserven

2940 "im engeren Sinn"

2940.00 Steuern JP (2026)	1'400'000	-	-	1'400'000
2940.01 Steuern und Corona (2028)	5'863'999	-	-	5'863'999
2940.02 Ergebnisschwankung (2029)	2'000'000	-	-	2'000'000
2940.10 Ausgleich von nicht direkt beeinflussbaren Umständen (2034)	-	18'000'000	-	18'000'000
	9'263'999	18'000'000	-	27'263'999

2941 "Vorfinanzierung"

2941.00 Zeitgemässe öff. Beleuchtung (2047)	1'423'200	-	48'200	1'375'000
2941.01 Schulraumerweiterung (2054)	19'350'000	5'650'000	-	25'000'000
2941.02 Burgunpark (25/40 Jahre)	4'650'000		4'650'000	-
2941.03 Arealentwicklung Kirchacker	-	14'350'000	-	14'350'000
	25'423'200	20'000'000	4'698'200	40'725'000

Total Finanzpolitische Reserven

67'988'999

Entwicklung	Stand 01.01.2025	Bildung	Auflösung	Stand 31.12.2025	Komm.
(alle Zahlen in CHF)					
Rückstellungen (kurzfristig)					
2050 Kurzfr. Rückstellungen aus Mehrleistungen des Personals	341'000	-	47'000	294'000	A
2051 Kurzfr. RST für andere Ansprüche des Personals	27'192	1'026	-	28'218	
Total der kurzfristige Rückstellungen	368'192	1'026	47'000	322'218	
Rückstellungen (langfristig)					
2086 Rückstellung Übergangsrente langfristig	13'098	-	5'538	7'560	B
2089 Rückstellung Denkmalpflegebeiträge	23'390	97'842	-	121'232	
2089 Rückstellung Umsetzung künftiger Projekte (Energiesstrategie Gaswerk)	100'000	-	-	100'000	
Total der langfristigen Rückstellungen	136'488	97'842	5'538	228'792	

Begründung

- A Übergangsrente kurzfristig
- B Übergangsrente langfristig

Bilanz 31.12.2025

Bilanz 31.12.2024

(alle Zahlen in CHF)

Beteiligungsspiegel

Kapital

Anteil in %

Anteil in %

Beherrschte Beteiligungen

Dienstabteilungen mit separater Rechnungslegung
Gaswerk Neuhausen
Wasserwerk Neuhausen

100 %, konsolidiert
100 %, konsolidiert

100 %, konsolidiert
100 %, konsolidiert

Alterszentrum und Spitex der Gemeinde
Neuhausen am Rheinfall

100 %, Beteiligung
Verwaltungsvermögen

100 %, Beteiligung
Verwaltungsvermögen

Gemeinschaftliche Beteiligungen

Kläranlageverband Schaffhausen -
Neuhausen - Feuerthalen - Flurlingen (KAV)

21.50%

21.09%

Feuerwehrverband Neuhausen Oberklettgau

54.18%

54.09%

Weitere Minderheitsbeteiligungen

Energieverbund Neuhausen am Rheinfall AG (EVNH)
Rheinfallkraftwerk AG

7.83 %, Finanzverm.
4.00 %, Finanzverm.

7.83 %, Finanzverm.
4.00 %, Finanzverm.

	Verfall	31.12.2025	31.12.2024
(alle Zahlen in CHF)			
Eventualverpflichtungen			
Solidarbürgschaft (VFC Neuhausen, Maximalbetrag)	31.12.2035	150'000	150'000

Es besteht eine Defizitgarantie zugunsten der öffentlich rechtlichen Anstalt Alterszentrum und Spitex der Gemeinde Neuhausen am Rheinfall

Weitere Verpflichtungen (Altlasten, Konventionalstrafen)

keine

Ereignisse nach dem Bilanzstichtag

Es bestehen keine Ereignisse nach dem Bilanzstichtag mit einem wesentlichen Einfluss auf die zukünftige finanzielle Lage der Gemeinde.

Anlagenspiegel Verwaltungsvermögen	Anschaffungswerte					Kumulierte Abschreibungen				Buchwert 31.12.2025
	Stand	Zugänge	Abgänge	Umglie- de- rung	Stand	Stand	Planm.	Umglie- de- rung	Stand	
	01.01.2025				31.12.2025	01.01.2025	Abschreibun- gen		31.12.2025	
1400 Grundstücke	46	-	-	-	46	-	-	-	-	46
1401 Strassen / Verkehrswege	15'857'068	2'147'188	-	-	18'004'256	8'291'067	836'045	-	9'127'112	8'877'144
1402 Wasserbau	114'155	-	-	-	114'155	11'800	3'100	-	14'900	99'255
1403 Übrige Tiefbauten	44'081'838	2'507'367	-	65'911	46'655'116	15'777'503	1'462'482	-	17'239'985	29'415'131
1404 Hochbauten	51'163'827	3'187'757	-	472'441	54'824'024	22'276'287	2'644'453	-	24'920'740	29'903'284
1405 Waldungen	70'007	-	-	-	70'007	69'999	-	-	69'999	8
1406 Mobilien VV	7'580'898	704'507	-	-	8'285'405	6'469'729	369'710	-	6'839'439	1'445'966
1407 Anlagen im Bau VV	538'352	-	-	-538'352	-	-	-	-	-	-
1429 Übrige immaterielle Anlagen	1'109'839	513'115	-	-	1'622'954	567'975	227'887	-	795'862	827'091
1454 Beteiligungen an öff. Unternehmungen	3'216'911	-	-	-	3'216'911	-	-	-	-	3'216'911
1462 Beiträge Gemeinden/Zweckverbände	453'058	467'829	-	-	920'887	53'300	49'400	-	102'700	818'187
Total Sachanlagen	124'185'999	9'527'762	-	-	133'713'761	53'517'660	5'593'077	-	59'110'737	74'603'024

A7 Anlagenspiegel FV
Genehmigte Version
Rechnung 2025

Anlagenspiegel Finanzvermögens	Buchwert 01.01.2025	Zugang	Abgang	Buchwert 31.12.2025 vor Wertberichtigungen	Wertberichtigungen per 31.12.2025	Buchwert 31.12.2025
(alle Zahlen in CHF)						
Finanzanlagen						
1070 Aktien und Anteilscheine	446'009	-	-	446'009	50'000	496'009
1071 Verzinsliche Anlagen	380'000	-	-	380'000	-	380'000
1079 Übrige langfristige Finanzanlagen	-	10'000'000	-	10'000'000	-	10'000'000
Total	826'009	10'000'000	-	10'826'009	50'000	10'876'009
Sachanlagen FV						
1080 Grundstücke FV	4'074'136	-	-	4'074'136	-	4'074'136
1084 Gebäude FV	3'161'873	-	-	3'161'873	-	3'161'873
Total	7'236'009	-	-	7'236'009	-	7'236'009
1089 Übrige Sachanlagen FV	-	-	-	-	-	-
Total Finanzvermögen	8'062'018	10'000'000	-	18'062'018	50'000	18'112'018

A8 Finanzkennzahlen
Genehmigte Version
Rechnung 2025

Finanzkennzahlen erster Priorität	Rechnung 2025	Rechnung 2024	Rechnung 2023	Rechnung 2022	Rechnung 2021	Jahres-Durchschnitt	Beurteilungshilfe
Nettoverschuldungsquotient Anteil der direkten Steuern der natürlichen und juristischen Personen, bzw. wieviele Jahrstranchen erforderlich wären um die Nettoschuld abzutragen	-47.63%	-15.31%	12.26%	40.56%	50.22%	8.02%	< 100 % gut 100-150 % genügend > 150 % schlecht > 250 % Art. 6 Abs 3 FHG
Selbstfinanzierungsgrad Anteil der Nettoinvestitionen, der aus eigenen Mitteln finanziert werden kann.	389.10%	318.59%	497.23%	155.22%	347.84%	341.60%	> 100 % ideal 80-100 % gut bis vertretbar 50-80 % problematisch < 50 % ungenügend
Zinsbelastungsanteil Anteil des laufenden Ertrages, welcher durch den Nettozinsaufwand gebunden ist.	0.01%	0.00%	0.27%	0.73%	0.69%	0.34%	0-4 % gut 4-9 % genügend > 9 % schlecht
Finanzkennzahlen zweiter Priorität							
Nettoschuld I pro Einwohnerin und Einwohner Verschuldung pro Einwohnerin und Einwohner in Franken	-2'990	-738	526	1'534	2'013	69	Nettovermögen 1-1'000 geringe Verschuldung 1001-2'500 mittlere Verschuldung 2'501-5'000 hohe Verschuldung > 5'000 sehr hohe Verschuldung
Selbstfinanzierungsanteil Anteil des Ertrages, welcher zur Finanzierung der Investitionen aufgewendet werden kann.	34.56%	24.25%	17.20%	16.48%	23.95%	23.29%	> 20 % gut 10-20 % mittel < 10 % schlecht
Kapitaldienstanteil Belastung des laufenden Ertrages durch Zinsen und Abschreibungen (=Kapitaldienst)	5.22%	6.51%	7.17%	8.40%	8.04%	7.07%	bis 5 % geringe Belastung 5-15 % tragbare Belastung > 15 % hohe Belastung
Bruttoverschuldungsanteil Grösse zur Beurteilung der Verschuldungssituation, bzw. der Frage, ob die Verschuldung in einem angemessenen Verhältnis zu den erwirtschafteten Erträgen steht.	70.68%	73.68%	88.07%	119.36%	109.90%	92.34%	< 50 % sehr gut 50-100 % gut 100-150 % mittel 150 - 200 % schlecht > 200 % kritisch
Investitionsanteil Zeigt die Aktivität im Bereich der Investitionen.	14.31%	9.98%	10.03%	14.13%	15.20%	12.73%	< 10 % schwach 10-20 % mittel 20-30 % hoch > 30 % sehr hoch

A9 Verpflichtungskreditkontrolle
Genehmigte Version
Rechnung 2025

Nr.	Beschreibung	Datum	Betrag	Beansprucht	Abschluss	Restkredit per	
		Beschluss	Beschluss	per 31.12.25	2025	31.12.2025	31.12.2024
INV0080	Rheinweg 1, Kanalisation Rückhaltebecken	25.11.14	1'300'000	1'201'591	98'409	-	98'409
INV0152	Schallschutzmassnahmen kommun. Strassen	21.03.17	455'000	241'200		213'800	213'800
INV0171	Werkhof: Neues Gemeindearchiv	20.10.20	250'000	196'105	53'895	-	76'056
INV0184	Inhouse Mobile Installation Werkhof Chlaffental	18.03.25	90'000	46'176		43'824	89'838
INV0185	Sanierung Heizung Schützenhaus und Wohnung	21.01.25	150'000	55'354		94'646	-
INV0186	Elektronische Geschäfterverwaltung	15.04.25	88'534	88'534		-	-
INV0187	Anpassung Postgebäude (Zwischennutzung)	18.11.25	50'000	10'721		39'279	-
INV1001	Schiesstand Langriet, Kugelfang Altlastensanierung	28.02.17	690'000	121'612		568'388	568'388
INV2005	GW Sanierung und Neugestaltung Pausenplatz	03.10.23	350'000	4'314		345'686	345'686
INV2013	Erweiterung Schulraum (Projekt)	27.06.23	350'000	227'622		122'378	19'499
INV2014	GW Turnhalle (Projekt) - in INV2013 enthalten	27.06.23				-	142'423
INV2015	ROS: Sanierung Beleuchtung	15.06.21	900'000	890'131	9'869	-	19'181
INV2019	ROS: Turnhalle Sanierung Dach und Solaranlage	01.06.21	450'000	373'191		76'809	83'929
INV2024	KIGA Rhenania (Planung/Vorprojekt)	24.09.24	100'000	82'107		17'893	-
INV2026	KIGA Charlottenfels (Rückbau)	22.03.22	100'000	63'443		36'557	38'732
INV2027	KIGA Waldpark, Neubau	15.05.22	2'650'000	2'703'610		-53'610	-14'604
INV2028	KIGA Charlottenfels, Neubau	22.10.23	2'950'000	2'867'624		82'376	2'477'559
INV2030	GW: Feuerpolizeiliche Massnahmen	18.04.23	120'000	104'934	15'066	-	20'038
INV2032	ROS: Sanierung WC Anlage UG (Einschlagstrasse 11)	08.08.23	62'000	61'755	245	-	61'529
INV2035	GW Ersatz und Erneuerung Wärmeverteilung und Boiler	folgt	440'000	-		440'000	-
INV2036	ROS: Sanierung untere Turnhalle	02.04.24	210'000	170'819		39'181	55'265
INV2037	RHY Sanierung WC Anlagen UG	folgt	90'000	-		90'000	-
INV2039	GW: Provisorium Schulraumerweiterung	16.01.24	241'100	246'642	-5'542	-	-23'941
INV2040	ROS: Provisorium Schulraumerweiterung	12.03.24	515'191	282'152		233'039	-16'663
INV2041	GW1:Flachdachsanierung	folgt	750'000	-		750'000	-
INV2045	ROS Sanierung Stützmauer	08.07.25	120'000	16'704		103'296	-
INV2046	KIA PV Anlage	15.07.25	130'000	89'278		40'722	-
INV2047	GW Planungskredit Schulraumerweiterung	23.09.25	570'000	218'104		351'896	-
INV3001	Kinderspielplatz Zentrum und andere	09.05.17	160'000	155'711	4'289	-	4'289
INV3008	Waldsportplatz: Ersatz Beleuchtung und Hauptverteiler	01.11.22	130'000	134'496	-4'496	-	124'052
INV3009	Stadion Langriet: Flutlichtanlage Hauptplatz	17.10.23	375'000	236'100	138'900	-	193'781
INV3011	Spielplatz Brunnenweisenstrasse (Aufwertung)	27.09.22	80'000	80'558	-58	-	-58
INV3012	Stadion Langriet: Sanierung 400 m Laufbahn	11.11.25	200'000	-		200'000	-
INV3013	Spielplatz Zuba	14.11.23	235'000	311'545		-76'545	235'000
INV3015	Umgestaltung Burgunwiese/-park (Projekt)*	20.02.24	203'000	164'683	38'317	-	111'794
INV3017	Spielgeräte (Erneuerung)	28.05.24	150'000	118'433		31'567	27'523
INV3019	Otterstall - Ersatz Beckenfolie und techn. Anlagen	09.01.24	710'000	408'385		301'615	376'984
INV3020	Spielplatz Zuba Altlastensanierung	14.11.23	120'000	257'214		-137'214	113'471
INV3021	Stadion Langriet: Entwässerung Hauptplatz und Kanal.	30.09.25	360'000	6'106		353'894	-
INV3022	Stadion Langriet: WC-Anlage	12.08.25	150'000	2'222		147'778	-
INV3023	Stadion Langriet: Ersatz Beleuchtung (LED)	27.05.25	80'000	48'655		31'345	-
INV3024	Sanierung Verkehrsgarten (gebundene Ausgaben)	09.12.25	555'545	(50'544)		606'089	-
INV3025	Sanierung Verkehrsgarten (nicht gebundene Ausgaben)	09.12.25	281'234	-		281'234	-
INV6001	FLAMA Galgenbuck - Planung (BGK ROS; AP4)	16.11.21	100'000	69'987		30'013	30'013
INV6002	Zollstrasse, Aufwertung Querung Langsamverkehr	folgt	10'000	-		10'000	10'000
INV6004	Rundbuck; Ringstrasse (Tobelraastrasse)	06.06.17	281'773	247'440		34'333	34'333
INV6006	Langrietstrasse: Sanierung (AUF01.07)	29.06.21	79'200	28'167	51'033	-	51'033
INV6008	Neugestaltung Industrieplatz*	13.06.21	2'024'000	1'488'256		-	535'744
INV6011	Aufwertung Aussenräume Zentrum*	01.06.24	72'000	76'782	-4'782	-	18'507
INV6019	Fussweg Langrietstrasse (AP1 - Nr. 50)	10.12.19	4'200	4'165		35	35
INV6020	Innere Klettgauerstrasse AP2 - Etappe 6	20.03.23	730'000	219'000		511'000	730'000
INV6021	Kreuzung Rheinhof Sanierung AP1	14.07.22	440'000	-		440'000	440'000
INV6022	Linie 1, Verlängerung	15.10.24	100'000	21'029		78'971	-
INV6025	Sanierung Asphaltbelag Vorplatz Kapelle	25.01.22	300'500	300'045		455	455
INV6033	Weinbergstrasse (AUF01.05)	15.10.24	132'000	124'531	7'469	-	128'083
INV6039	Lerchenstrasse; Sanierung	17.10.23	250'000	297'320		-47'320	1'000
INV6040	Öffentliche Beleuchtung Umstellung auf LED	19.12.23	1'450'000	961'199		488'801	916'192
INV6041	Traktor WD Kubota	12.09.23	80'000	73'187	6'813	-	6'813
INV6045	Treppenanlage Löwenstein - Sanierung	20.06.23	116'000	115'095	905	-	905
INV6046	Badische Bahnhofstrasse	09.07.24	525'000	218'286		306'714	-
INV6048	Praggio, Gupil 4 (Ersatz)	06.08.24	70'000	70'289	-289	-	49'000
INV6050	Multicar M31 (Ersatz)	06.08.24	190'000	193'852	-3'852	-	134'425
INV6051	Langrietstrasse: Sanierung (AUF01.07)	25.03.25	610'000	428'829		181'171	-
INV6053	E-Multicar M31 (Ersatz)	20.05.25	320'000	89'329		230'671	-
INV6058	FLAMA Galgenbuck - Planung (BGK ROS; AP4)	15.04.25	100'000	49'660		50'340	-
INV6060	Langrietstrasse; Sanierung nicht gebundene Ausgaben	25.03.25	84'000	111'078		-27'078	-
INV7004	Schönegg/Engestrasse: Kanalisation	29.10.19	12'800	40'726		-27'926	-27'926
INV7007	Schützenstrasse: Kanalisation	21.08.18	50'000	68'552		-18'552	-18'552
INV7009	Sanierung Kanalisation Langriet	25.08.20	240'000	227'018	12'982	-	12'982
INV7023	GEP Überarbeitung Gemeinde	31.08.21	845'400	518'939		326'461	105'834
INV7026	Pumpwerk Tobel: Erweiterung	08.09.20	1'131'000	947'453		183'547	192'881
INV7030	Engestrasse; Leitungssanierung	04.07.23	176'000	143'538	32'462	-	36'241
INV7031	Kanalsanierung nach GEP	25.06.24	300'000	253'935		46'065	59'681
INV7032	Röti-Kanal Flurlingerweg (Sanierung)	04.05.25	350'000	342'766	7'234	-	197'468
INV7033	Renaturierung Elefantenplatz	12.09.23	65'000	58'911		6'089	-911
INV7035	Unterflourcontainer (UFC) Feldegg	19.09.23	94'000	93'996	4	-	4
INV7038	Lerchenstrasse; Kanalsanierung	17.10.23	225'894	211'917		13'977	66'251
INV7039	Freyastrasse; Kanalsanierung	18.06.24	237'600	191'122		46'478	183'276
INV7043	Langrietstrasse: Sanierung (AUF01.07) - Kanalisation	25.05.25	136'000	65'000		71'000	-
*) Diese Investitionen werden vollumfänglich durch den Gemeindeentwicklungsfonds finanziert.							
Total verfügbar (Restvolumen)						8'311'165	9'335'230

Funktionale Gliederung

EK/NK in Fr.

Zusammenzug Nachtrags- und Exekutivkredite ER

0 ALLGEMEINE VERWALTUNG

Exekutivkredit

155'019

Nachtragskredit

63'637

1 ÖFFENTLICHE SICHERHEIT

Exekutivkredit

800'141

Nachtragskredit

-

2 BILDUNG

Exekutivkredit

773'431

Nachtragskredit

-

3 KULTUR UND FREIZEIT

Exekutivkredit

124'395

Nachtragskredit

36'000

4 GESUNDHEIT

Exekutivkredit

403'697

Nachtragskredit

-

5 SOZIALE WOHLFAHRT

Exekutivkredit

432'572

Nachtragskredit

20'000

6 VERKEHR

Exekutivkredit

86'435

Nachtragskredit

-

7 UMWELTSCHUTZ UND RAUMORDNUNG

Exekutivkredit

89'569

Nachtragskredit

-

8 VOLKSWIRTSCHAFT

Exekutivkredit

66'603

9 FINANZEN UND STEUERN

Exekutivkredit

215'312

Nachtragskredit

50'000

Total Exekutivkredite

3'147'177

Total Nachtragskredite

169'637

Total

3'316'812

Funktionale Gliederung

EK/NK in Fr.

Zusammenzug Nachtrags- und Exekutivkredite IR

0 ALLGEMEINE VERWALTUNG

Exekutivkredit

88'534

3 KULTUR UND FREIZEIT

Exekutivkredit

60'000

Nachtragskredit

-

7 UMWELTSCHUTZ UND RAUMORDNUNG

Exekutivkredit

73'000

Nachtragskredit

42'000

Total Exekutivkredite

221'534

Total Nachtragskredite

42'000

Total

263'534